

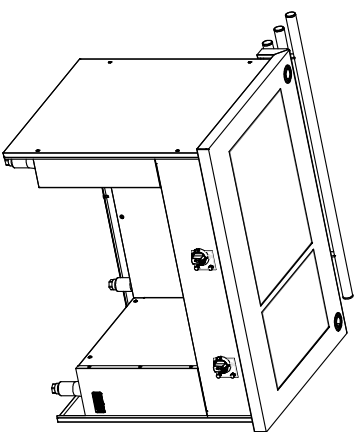
MEUBLE CHAUD VITRO  
DESSOUS OUVERT

**MY SELF**

**FACADE 1200**

**Caractéristiques :**

Dimensions extérieures : 1200x850x900/930  
+314 mm : rampe glisse plateaux Ø 38  
Construction en acier inox 18.10 brossé  
Habillage 10/10 en acier inoxydable brossé  
Habillage façade panneau mélaminé épaisseur 12mm  
Piètement vérin composite de 150 réglable en hauteur  
Dessus vitrocéramique avec ou sans décaissé de 150.

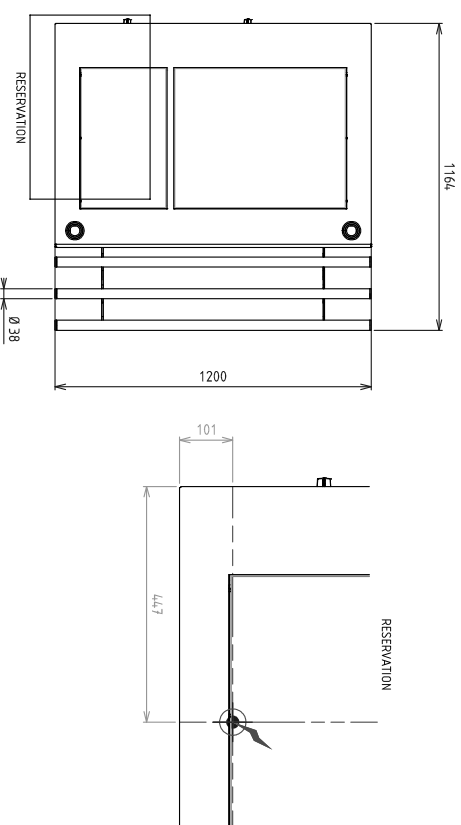
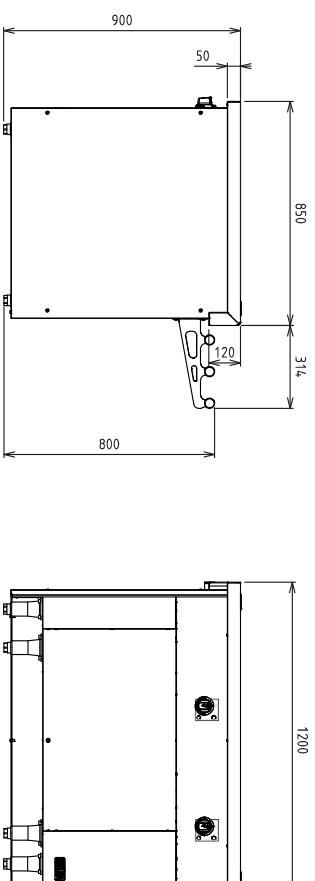


**Options :**

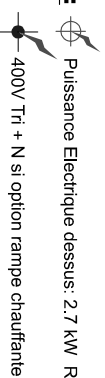
**Dessus :**  
Dessus rayonné de 10 face avant  
Finition brouillée du dessus  
Epaisseur dessus 20/10  
Commutateur et voyant lumineux  
Dessus vitrocéramique  
Plaque GN 1/1 : 900W unitaire et GN 2/1 : 1800W unitaire.  
Dimensions : 530 x 650 x 6  
+ 530 x 325 x 6  
Régulation thermostatique 30/85°

Prise de courant (X330311)  
4 roulettes pivotantes Ø 125 dont 2 avec freins (X330405)  
Dessus côté droit rayonné / gauche rayonné (X431602 / X431603)  
Pose assiettes (extrémité de meuble ) (X331101)  
Habillage côté similaire à la façade choisie (X436010)  
Vitre latérale de protection (X338031)  
Façade personnalisable côté client (X436011)  
Crosse d'extrémité (X331501)  
Rampe chauffante éclairante par halogène sous présentoir (non inclus) (X430204)  
Présentoir plat en inox 1 niv / 2 niv (X332017 / X332027)  
Présentoir plat en verre securit 1 niv / 2 niv (X353207 / X353307)  
Présentoir galbé en verre securit 1 niv / 2 niv (X352007 / X352507)  
Pare-haieine en verre fixe / articulé (X338015 / X353407)  
Eclairage sous présentoir ( non inclus) (X430102)  
Vitre verticale de protection (X338023)  
Etagère basse pour meuble dessous ouvert (X431007)  
Commande digitale par plaque (X330641)

MEUBLE CHAUD VITRO  
DESSOUS OUVERT



**ELEC :** Puissance Electrique dessus: 2.7 kW Réserveation Elec: Boitier Interne Raccordement Elec: 400V Tri



Appareils électriques conformes à la norme EN 60-335