

MEUBLE NEUTRE DE TRI
DESSOUS OUVERT

MYSELF

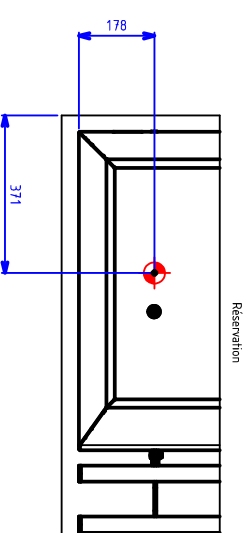
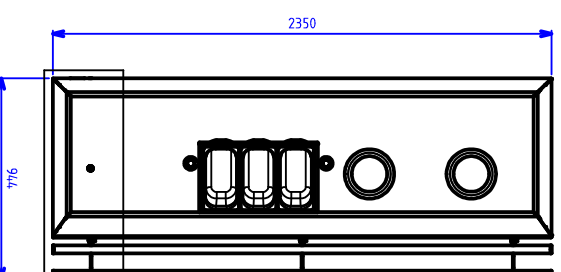
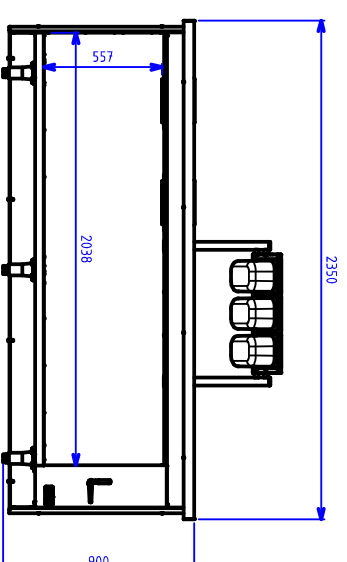
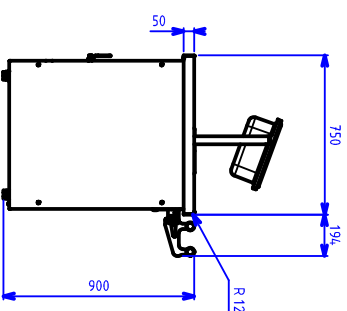

FACADE 2350

Caractéristiques :

Dimensions extérieures : 2350x750x900/930
+ 194mm : rampe rabatable glisse plateaux Ø 38
Construction en acier inox 18. 10 brossé
Finition brouillée du dessus
Epaisseur du dessus 20/10
avec pointe de diamant et évacuation
2 trous vide-déchets avec collerette caoutchouc
3 bacs à couverts GN 1/3 prof. 150 (fourni)
1 décaissé pour casier à verres (non fourni)
Dessous ouvert
Plancher support sacs poubelles
Habillage 10/10 en acier inoxydable brossé
Habillage façade panneau mélaminé épaisseur 12mm
Piétement vérin composite de 150 réglable en hauteur

Options :

4 roulettes pivotantes Ø 125 dont 2 avec freins (X330405)



❖ Raccord vidange: tube Ø 20/27 FILETE

MEUBLE NEUTRE DE TRI
DESSOUS OUVERT