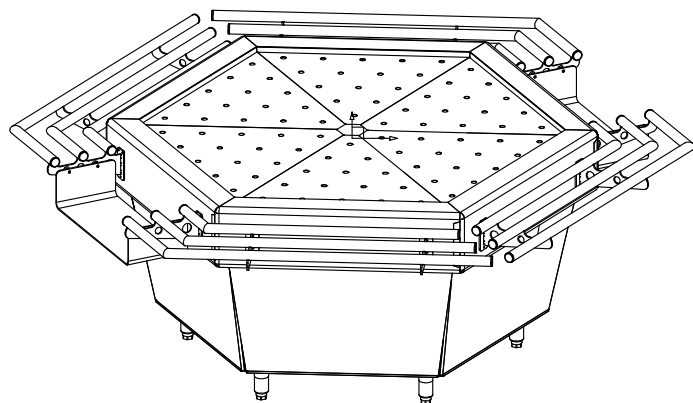




La référence en matériel professionnel

**SALAD'BAR HEXAGONAL 1600
SANS GROUPE DESSUS ISOLE**

**SELF SERVICE
DIAMETRE 1600**



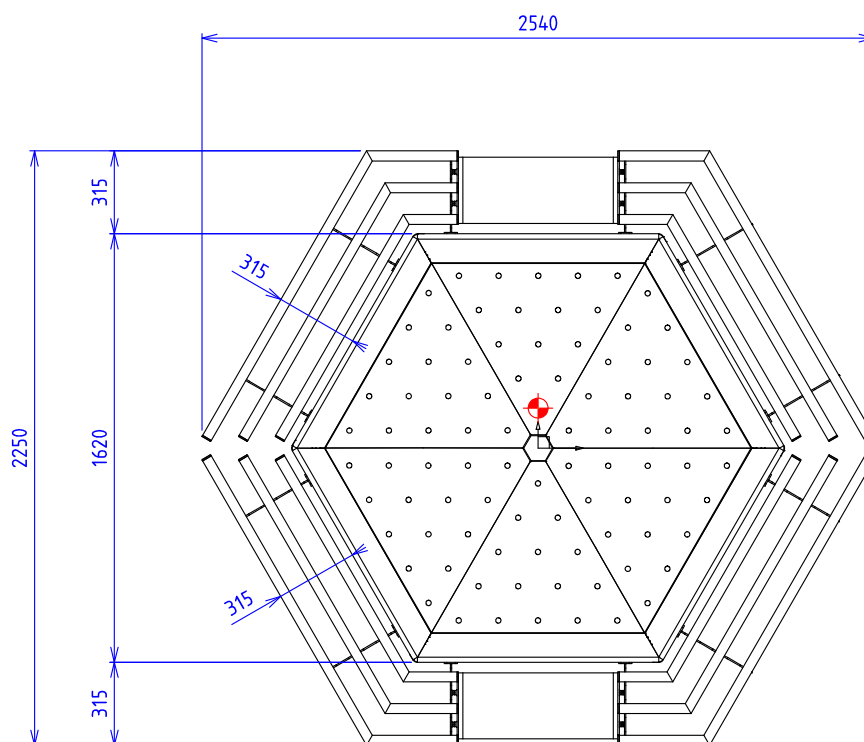
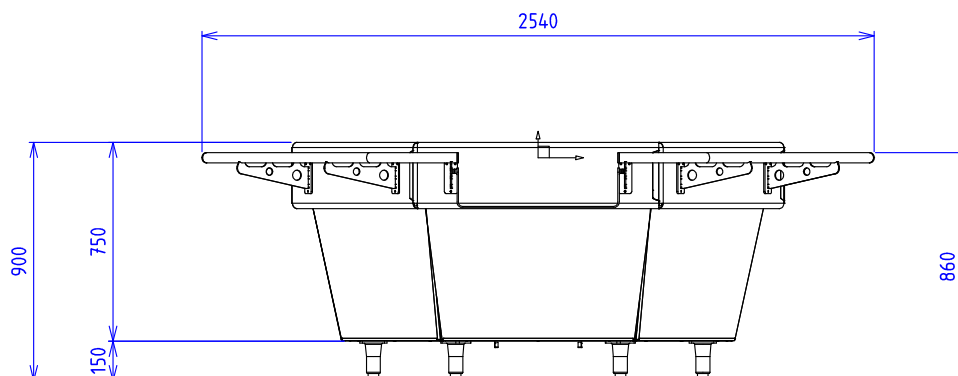
Caractéristiques :

Dimensions extérieures : 2540 x 2250 x 900/930
Rampes glisse plateaux Ø 38 largeur 315
Construction en acier inox 18.10 brossé
Dessus rayonné de 20 sur toutes les faces
Finition brouillée du dessus
Epaisseur du dessus 20/10
Cuve pentée avec vidange Profondeur : 40
Cuve isolée pour lit de glace
Habillage 10/10 en acier inoxydable brossé
Habillage façade panneau mélaminé épaisseur 12mm
Pose assiettes en bouts
Piètement vérin composite de 150 réglable en hauteur

Options :

Prise de courant (X330310)
4 roulettes pivotantes Ø 125 dont 2 avec freins (X330405)
Plinthe inox (X336025)
Bac de récupération du dégivrage GN 1/1 (X337001)
Présentoir central inox (X351702)
Pare haleine en verre articulé (X331714)
Eclairage sous présentoir (X351722)

SALAD'BAR HEXAGONAL 1600 SANS GROUPE DESSUS ISOLE



EAU/AIR :  Raccord vidange: Tube Ø20mm