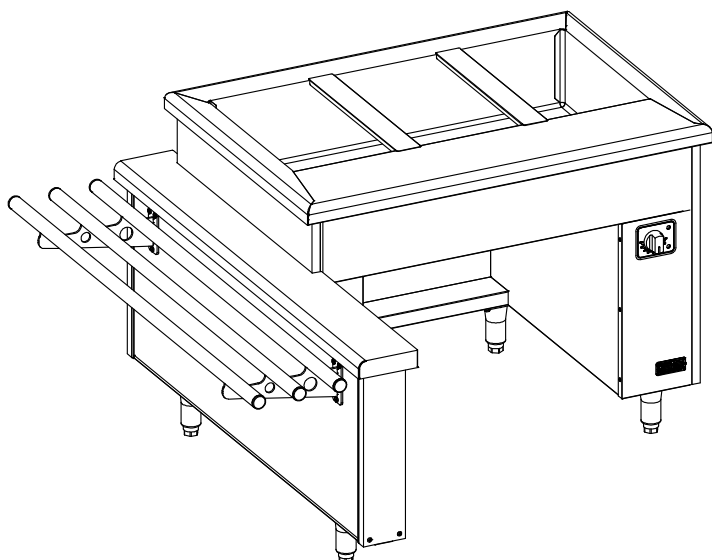




La référence en matériel professionnel

BAMBIN BAIN MARIE A AIR - 3 GN1/1
DESSOUS OUVERT**BAMBIN**
FACADE 1200**Caractéristiques :**

Dimensions Bain Marie : 1200 x 850 x 900/930
Dimensions extérieures : 1640 x 1450 x 900/930
Construction en acier inox 18.10 brossé
Dessus rayonné de 20 face avant
Finition brouillée du dessus
Epaisseur du dessus 20/10
Habillage 10/10 en acier inoxydable brossé
Habillage façade panneau mélaminé épaisseur 12mm
Piètement vérin composite de 150 réglable en hauteur
Disposé perpendiculairement à la ligne

Elément de façade :

Largeur 175 + 315 rampe glisse plateaux Ø38
Hauteur réglable 700/730
Dessus rayonné de 20 face avant
Finition brouillée du dessus
Epaisseur du dessus 20/10
Habillage 10/10 en acier inoxydable brossé
Habillage façade panneau mélaminé épaisseur 12mm
Piètement vérin composite de 150 réglable en hauteur

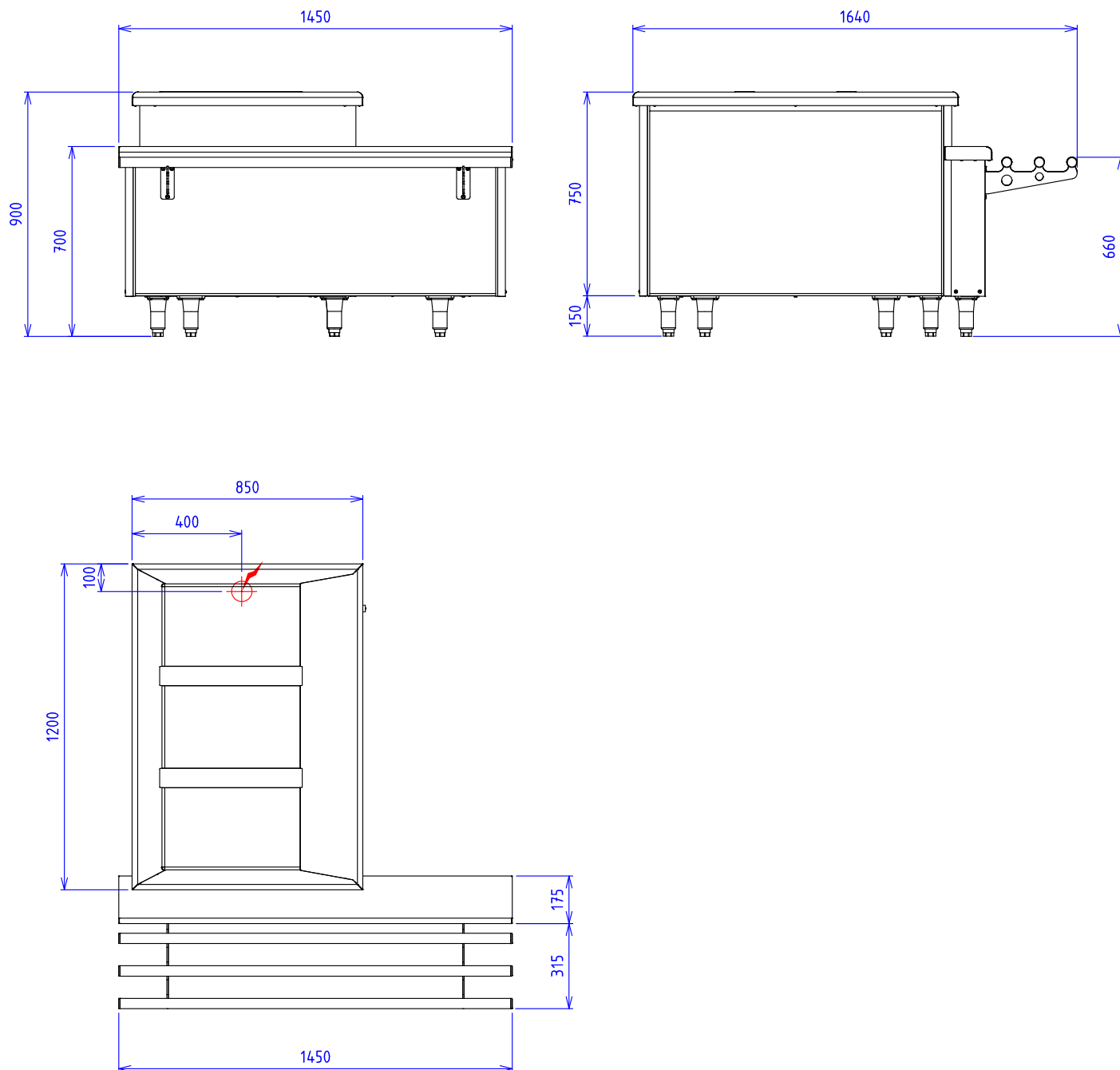
Dessus :


Cuve pentée rayonnée de 10 profondeur 150
Capacité 3 bacs GN 1/1 (non fournis)
Régulation par thermostat 30 à 110°C
Commutateur et voyant lumineux
Chauffage par ventilateur tangentiel

Options :

Prise de courant (X330310)
4 roulettes pivotantes Ø 125 dont 2 avec freins (X330405)
Etagère basse pour meuble dessous ouvert (X331007)
Contrôle automatique du niveau d'eau (X330612)
Plinthe inox (X336025)
Plexiglas de protection latérale (X339050)

BAMBIN BAIN MARIE A AIR - 3 GN1/1 DESSOUS OUVERT



ELEC :  Puissance Electrique Dessus: 2 kW Réserve Elec : Bornier interne Raccordement Elec : 400V Tri + N

Appareils électriques conformes à la norme EN 60-335

Les figurines, caractéristiques et schémas de cette documentation sont donnés à titre indicatif et peuvent être modifiés sans préavis



69, av. des sports- 29556 QUIMPER CEDEX9-FRANCE
tél.:02.98.64.77.00 - fax: 02.98.52.06.47 e-mail : capic@capic-fr.com