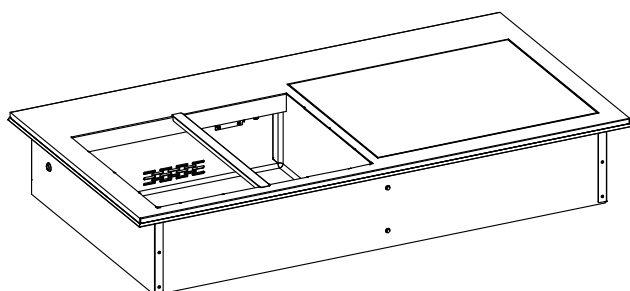




La référence en matériel professionnel

## BAIN-MARIE A AIR + PLAQUES VITROCERAMIQUES MODULE ENCASTRABLE

### **SELF SERVICE FACADE 1450**



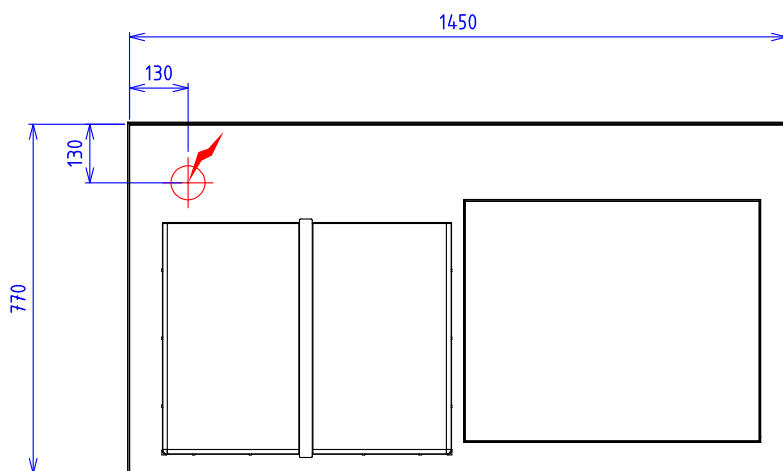
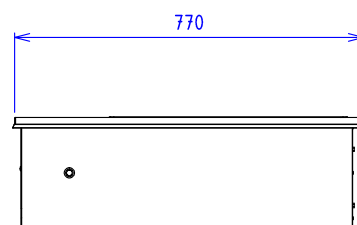
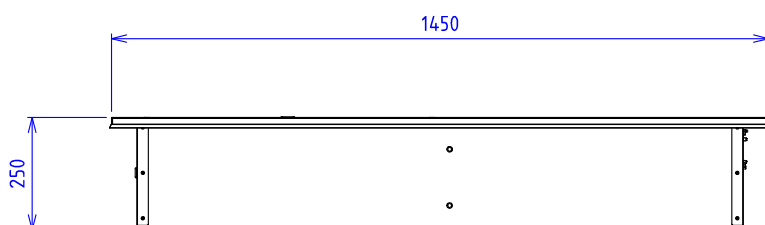
#### **Caractéristiques :**

Dimensions extérieures : 1450 x 770 x 250  
Construction en acier inox 18.10 brossé  
Finition brouillée du dessus  
Epaisseur du dessus 20/10  
Cuve pentée rayonnée de 10 profondeur 150  
Capacité 2 bacs GN 1/1 (non fournis)  
1 Plaque vitrocéramique GN 2/1  
Dimensions : 530 x 650 x 6  
Puissance : 1800 W par plaque  
Régulation vitro par thermostat 30 à 85°C  
Chauffage par résistance blindée inox  
Régulation bain marie par thermostat 30 à 110°C  
Chauffage par ventilateur tangentiel

#### **Options :**

Présentoir plat en inox 1 niv / 2 niv (X332012 / X332022)  
Présentoir plat en verre 1 niv / 2 niv (X353201 / X353301)  
Présentoir galbé en verre 1 niv / 2 niv (X352001 / X352501)  
Pare haleine en verre fixe / articulé (X338011 / X353401)

## BAIN-MARIE A AIR + PLAQUES VITROCERAMIQUES MODULE ENCASTRABLE



**ELEC :**  Puissance Electrique Dessus: 1,8 kW+1 kW Réserve Elec : Bornier interne Raccordement Elec : 400V Tri + N

Appareils électriques conformes à la norme EN 60-335

Les figurines, caractéristiques et schémas de cette documentation sont donnés à titre indicatif et peuvent être modifiés sans préavis



69, av. des sports- 29556 QUIMPER CEDEX9-FRANCE  
tél.: 02.98.64.77.00 - fax: 02.98.52.06.47 e-mail : capic@capic-fr.com