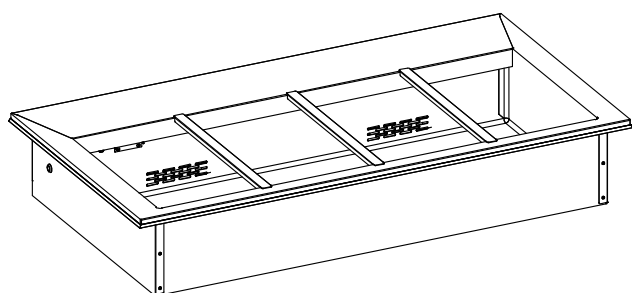




La référence en matériel professionnel

BAIN-MARIE A AIR  
MODULE ENCASTRABLE

## **SELF SERVICE FACADE 1450**



### **Caractéristiques :**

Dimensions extérieures : 1450 x 770 x 250

Construction en acier inox 18.10 brossé

Finition brouillée du dessus

Epaisseur du dessus 20/10

Cuve pentée rayonnée de 10 profondeur 150

Capacité 4 bacs GN 1/1 (non fournis)

Régulation par thermostat 30 à 110°C

Chauffage par ventilateur tangentiel

### **Options :**

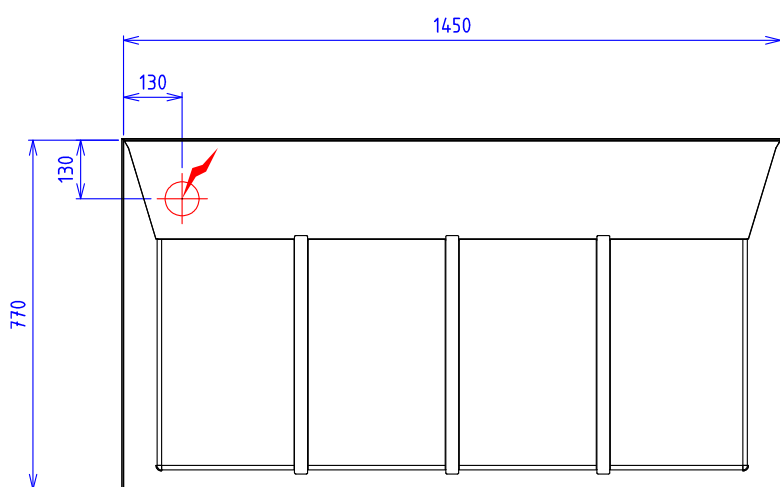
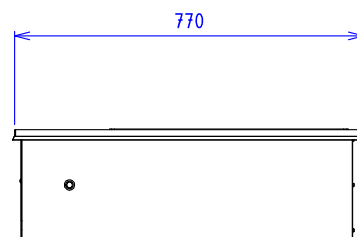
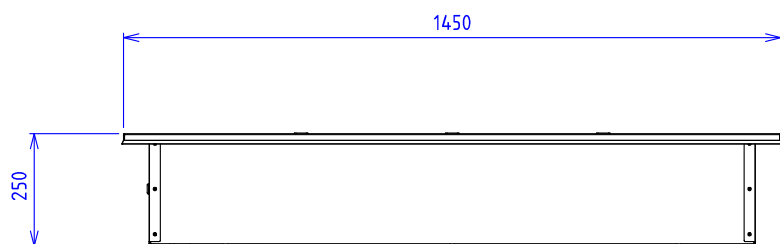
Présentoir plat en inox 1 niv / 2 niv (X332012 / X332022)

Présentoir plat en verre 1 niv / 2 niv (X353201 / X353301)

Présentoir galbé en verre 1 niv / 2 niv (X352001 / X352501)

Pare haleine en verre fixe / articulé (X338011 / X353401)

## BAIN-MARIE A AIR MODULE ENCASTRABLE



**ELEC :**  Puissance Electrique Dessus: 2 kW Réservation Elec : Bornier interne Raccordement Elec : 400V Tri + N

Appareils électriques conformes à la norme EN 60-335

Les figurines, caractéristiques et schémas de cette documentation sont donnés à titre indicatif et peuvent être modifiés sans préavis



69, av. des sports- 29556 QUIMPER CEDEX9-FRANCE  
tél.: 02.98.64.77.00 - fax: 02.98.52.06.47 e-mail : capic@capic-fr.com