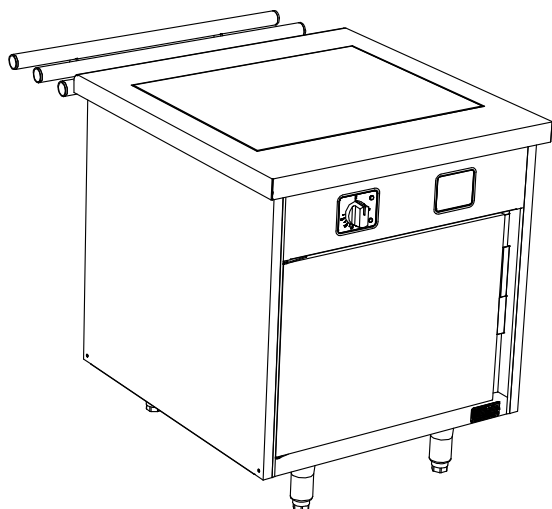




La référence en matériel professionnel

MEUBLE CHAUFFANT DESSUS VITROCERAMIQUE

DESSOUS PLACARD

**SELF SERVICE****FACADE 800****Caractéristiques :**

Dimensions extérieures : 800x1163x900/930  
Rampe glisse plateaux Ø 38  
Construction en acier inox 18.10 brossé  
Habillage 10/10 en acier inoxydable brossé  
Habillage façade panneau mélaminé épaisseur 12mm  
Piètement vérin composite de 150 réglable en hauteur

**Dessus :**

Dessus rayonné de 20 face avant  
Finition brouillée du dessus  
Epaisseur dessus 20/10  
1 Plaque vitrocéramique GN 2/1  
Dimensions : 530 x 650 x 6  
Puissance : 1800 W par plaque  
Régulation par thermostat 30 à 85°C  
Commutateur et voyant lumineux  
Chauffage par résistance blindée inox

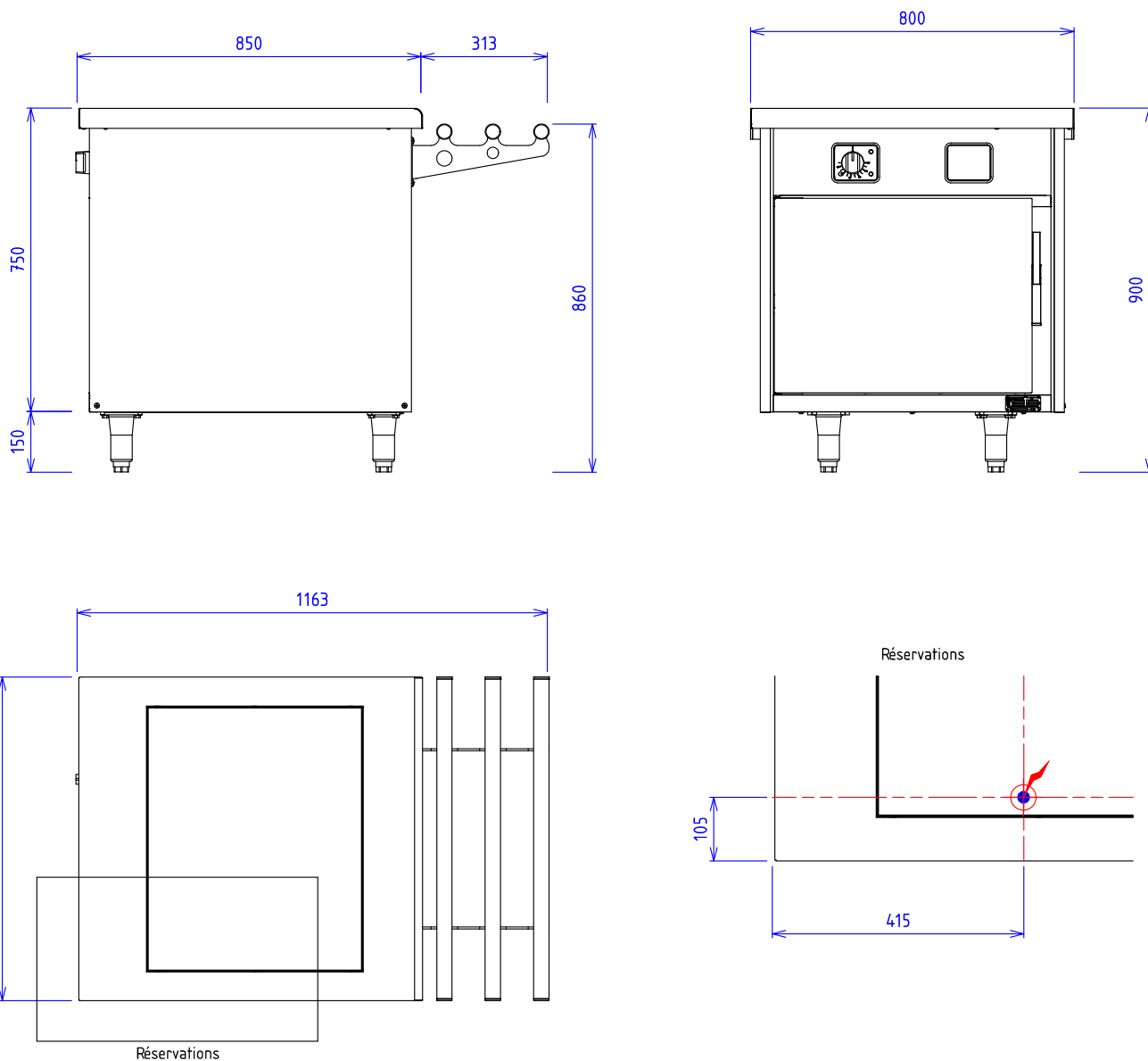
**Dessous :**



Dessous placard  
2 niveaux de rangement  
Portes battantes

**Options :**

Prise de courant (X330310)  
4 roulettes pivotantes Ø 125 dont 2 avec freins (X330405)  
Plinthe inox (X336025)  
Rampe chauffante sous un présentoir (X330202)  
Présentoir plat en inox 1 niv / 2 niv (X332016 / X332026)  
Présentoir plat en verre 1 niv / 2 niv (X353206 / X353306)  
Présentoir galbé en verre 1 niv / 2 niv (X352006 / X352506)  
Pare haleine en verre fixe / articulé (X338014 / X353406)

## MEUBLE CHAUFFANT DESSUS VITROCERAMIQUE DESSOUS PLACARD



**ELEC :**  Puissance Electrique Dessus: 1,8 kW Réserve Elec : Bornier interne Raccordement Elec : 400V Tri  
 400V Tri + N si option rampe chauffante

Appareils électriques conformes à la norme EN 60-335