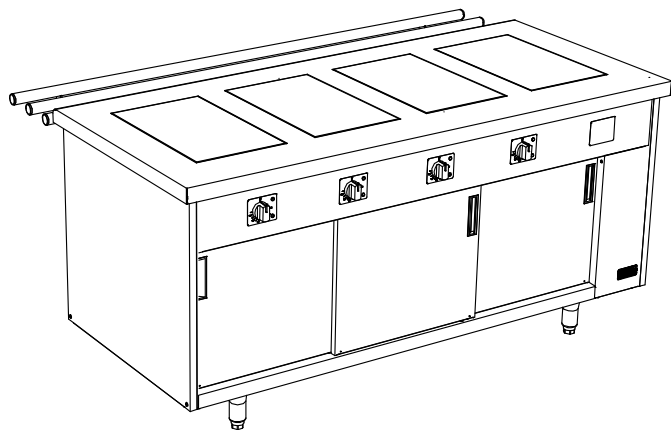




La référence en matériel professionnel

MEUBLE CHAUFFANT DESSUS VITROCERAMIQUE

DESSOUS PLACARD

SELF SERVICE**FACADE 1900****Caractéristiques :**

Dimensions extérieures : 1900x1163x900/930
Rampe glisse plateaux Ø 38
Construction en acier inox 18.10 brossé
Habillage 10/10 en acier inoxydable brossé
Habillage façade panneau mélaminé épaisseur 12mm
Piètement vérin composite de 150 réglable en hauteur

Dessus :

Dessus rayonné de 20 face avant
Finition brouillée du dessus
Epaisseur dessus 20/10
4 Plaques vitrocéramiques GN 1/1
Dimensions : 530 x 325 x 6
Puissance : 900 W par plaque
Régulation par thermostat 30 à 85°C
Commutateur et voyant lumineux
Chauffage par résistance blindée inox

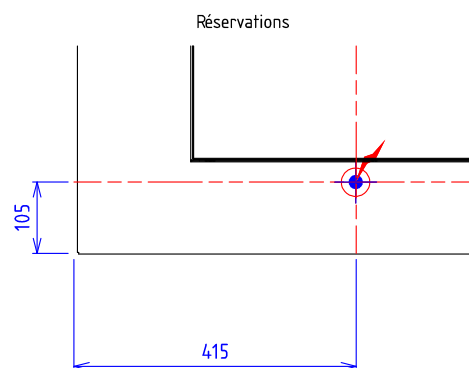
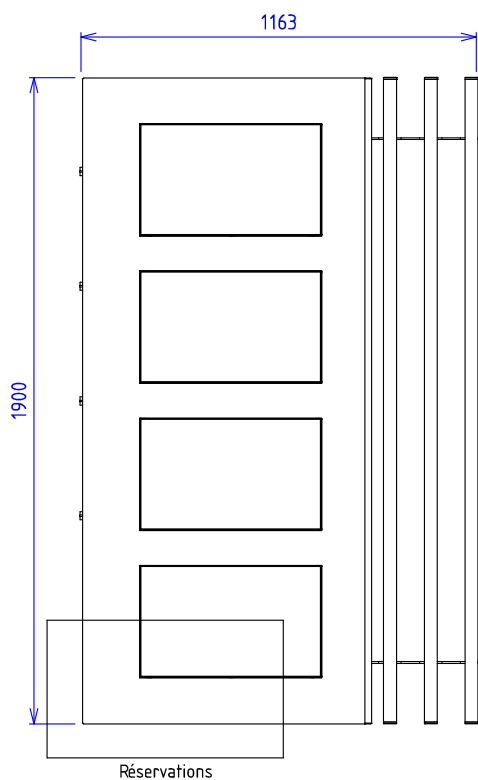
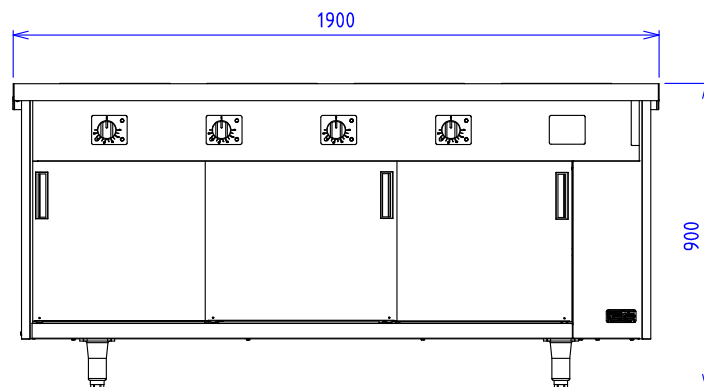
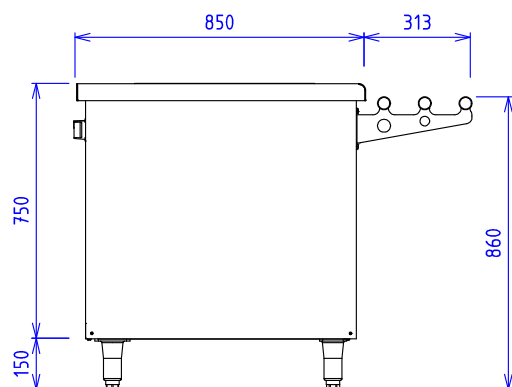
Dessous :



Dessous placard
2 niveaux de rangement
Portes coulissantes

Options :

Prise de courant (X330310)
4 roulettes pivotantes Ø 125 dont 2 avec freins (X330405)
Plinthe inox (X336025)
Rampe chauffante sous un présentoir (X330210)
Présentoir plat en inox 1 niv / 2 niv (X332013 / X332023)
Présentoir plat en verre 1 niv / 2 niv (X353202 / X353302)
Présentoir galbé en verre 1 niv / 2 niv (X352002 / X352502)
Pare haleine en verre fixe / articulé (X338012 / X353402)

MEUBLE CHAUFFANT DESSUS VITROCERAMIQUE DESSOUS PLACARD



ELEC :  Puissance Electrique Dessus: 3,6 kW Réserve Elec : Bornier interne Raccordement Elec : 400V Tri
 400V Tri + N si option rampe chauffante

Appareils électriques conformes à la norme EN 60-335