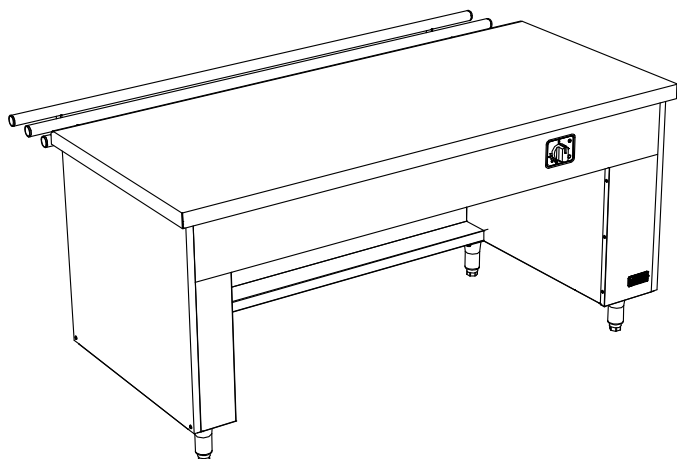




La référence en matériel professionnel

MEUBLE CHAUFFANT DESSUS INOX**DESSOUS OUVERT****SELF SERVICE****FACADE 1900****Caractéristiques :**

Dimensions extérieures : 1900x1163x900/930

Rampe glisse plateaux Ø 38

Construction en acier inox 18.10 brossé

Habillage 10/10 en acier inoxydable brossé

Habillage façade panneau mélaminé épaisseur 12mm

Piètement vérin composite de 150 réglable en hauteur

Dessus :

Dessus rayonné de 20 face avant

Finition brouillée du dessus

Epaisseur dessus 20/10

Régulation par thermostat 30 à 85°C

Commutateur et voyant lumineux

Chauffage par résistance blindée inox

Dessous :

Dessous ouvert

Options :

Prise de courant (X330310)

4 roulettes pivotantes Ø 125 dont 2 avec freins (X330405)

Étagère basse pour meuble dessous ouvert (X331003)

Plinthe inox (X336025)

Rampe chauffante sous un présentoir (X330210)

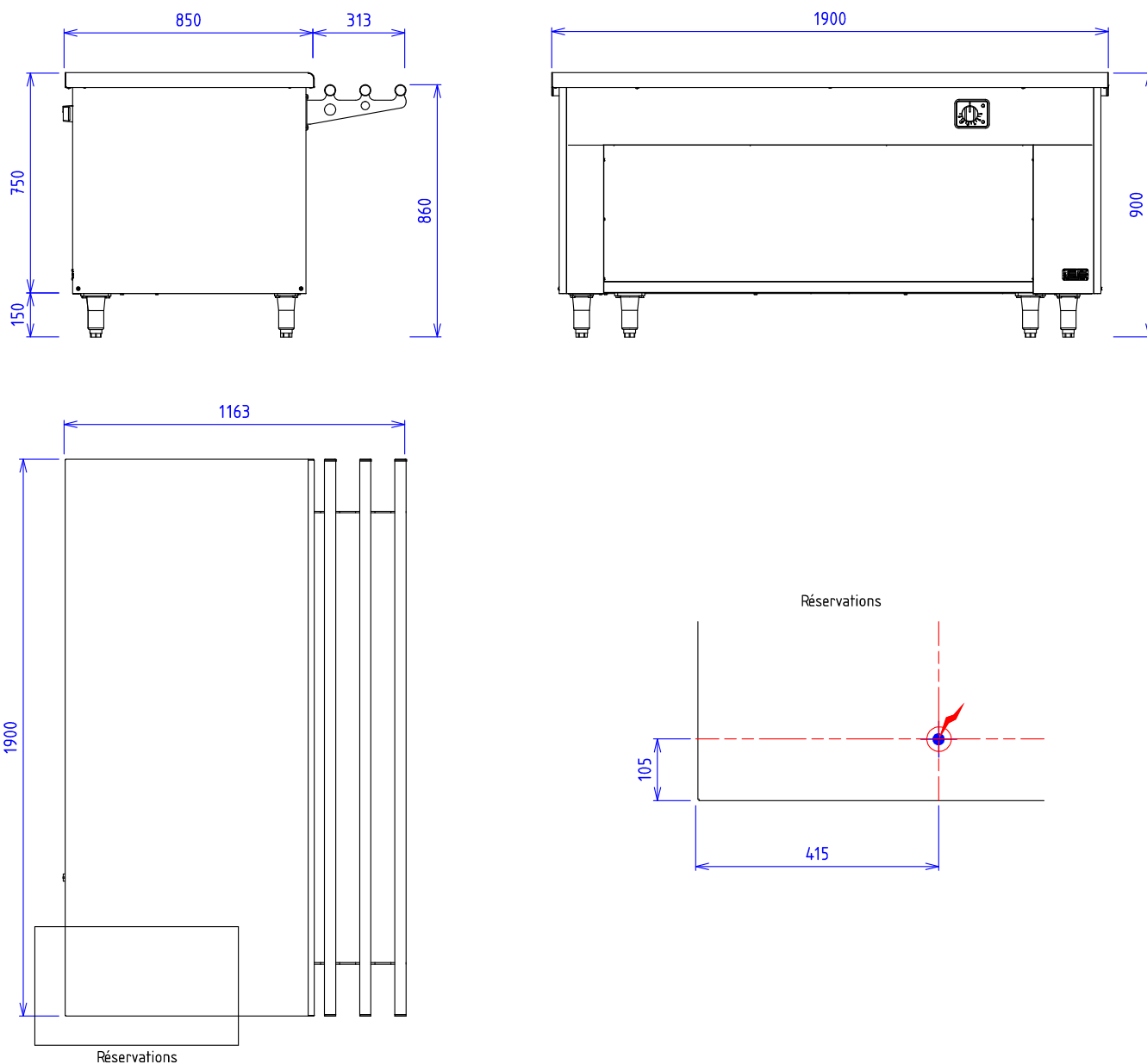
Présentoir plat en inox 1 niv / 2 niv (X332013 / X332023)

Présentoir plat en verre 1 niv / 2 niv (X353202 / X353302)



Présentoir galbé en verre 1 niv / 2 niv (X352002 / X352502)

Pare haleine en verre fixe / articulé (X338012 / X353402)

MEUBLE CHAUFFANT DESSUS INOX DESSOUS OUVERT



GAZ :

ELEC :  Puissance Electrique Dessus: 3 kW Réserve Elec : Bornier interne Raccordement Elec : 230V Mono
 400V Tri + N si option rampe chauffante

Appareils électriques conformes à la norme EN 60-335

EAU/AIR :