



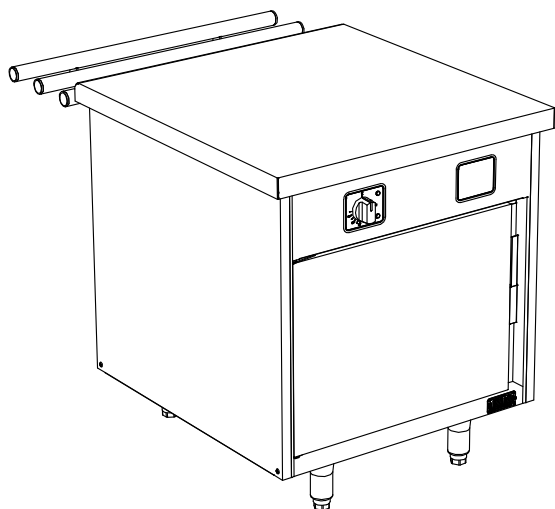
La référence en matériel professionnel

MEUBLE CHAUFFANT DESSUS INOX

DESSOUS PLACARD

SELF SERVICE

FACADE 800



Caractéristiques :

Dimensions extérieures : 800x1163x900/930
Rampe glisse plateaux Ø 38
Construction en acier inox 18.10 brossé
Habillage 10/10 en acier inoxydable brossé
Habillage façade panneau mélaminé épaisseur 12mm
Piètement vérin composite de 150 réglable en hauteur

Dessus :

Dessus rayonné de 20 face avant
Finition brouillée du dessus
Epaisseur dessus 20/10
Régulation par thermostat 30 à 85°C
Commutateur et voyant lumineux
Chauffage par résistance blindée inox

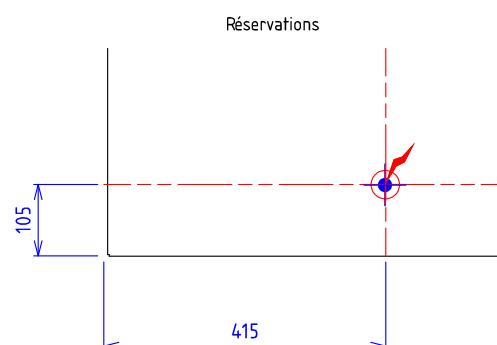
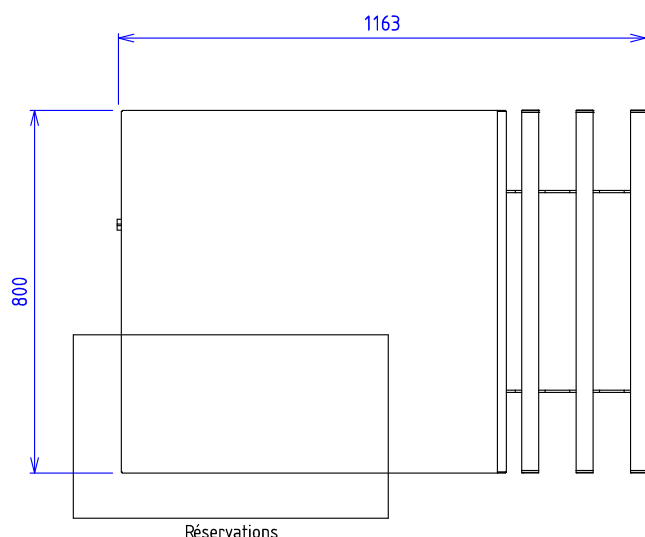
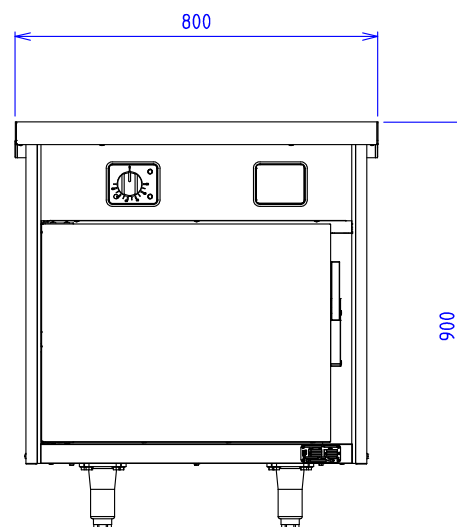
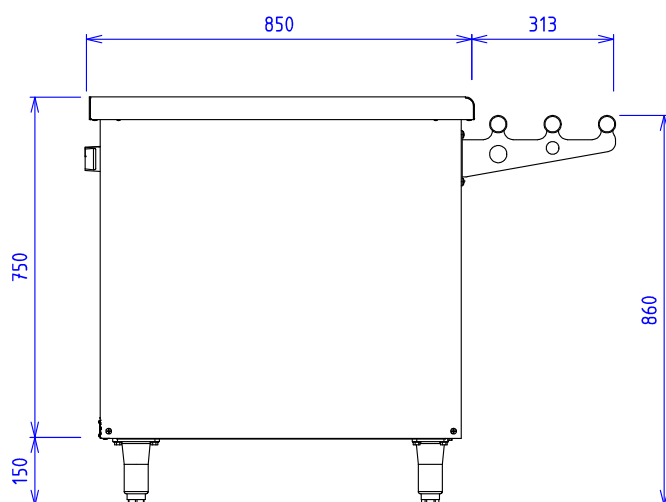
Dessous :

Dessous placard
2 niveaux de rangement
Portes battantes



Options :

Prise de courant (X330310)
4 roulettes pivotantes Ø 125 dont 2 avec freins (X330405)
Plinthe inox (X336025)
Rampe chauffante sous un présentoir (X330202)
Présentoir plat en inox 1 niv / 2 niv (X332016 / X332026)
Présentoir plat en verre 1 niv / 2 niv (X353206 / X353306)
Présentoir galbé en verre 1 niv / 2 niv (X352006 / X352506)
Pare haleine en verre fixe / articulé (X338014 / X353406)

MEUBLE CHAUFFANT DESSUS INOX DESSOUS PLACARD



GAZ :

ELEC :  Puissance Electrique Dessus: 1,5 kW Réserve Elec : Bornier interne Raccordement Elec : 230V Mono
 400V Tri + N si option rampe chauffante

Appareils électriques conformes à la norme EN 60-335

EAU/AIR :