



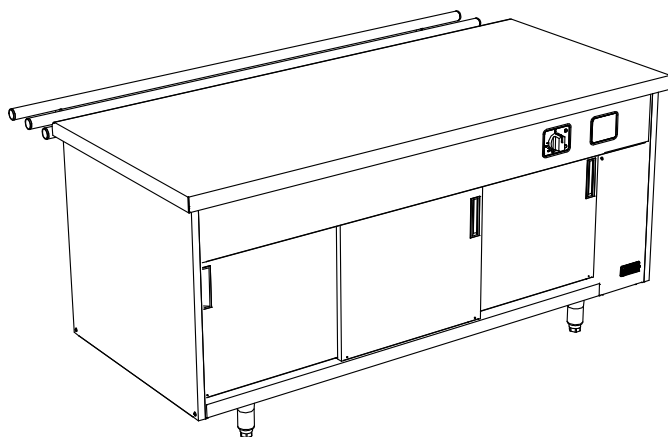
La référence en matériel professionnel

MEUBLE CHAUFFANT DESSUS INOX

DESSOUS PLACARD

## **SELF SERVICE**

### **FACADE 1900**



#### **Caractéristiques :**

Dimensions extérieures : 1900x1163x900/930  
Rampe glisse plateaux Ø 38  
Construction en acier inox 18.10 brossé  
Habillage 10/10 en acier inoxydable brossé  
Habillage façade panneau mélaminé épaisseur 12mm  
Piètement vérin composite de 150 réglable en hauteur

#### **Dessus :**

Dessus rayonné de 20 face avant  
Finition brouillée du dessus  
Epaisseur dessus 20/10  
Régulation par thermostat 30 à 85°C  
Commutateur et voyant lumineux  
Chauffage par résistance blindée inox

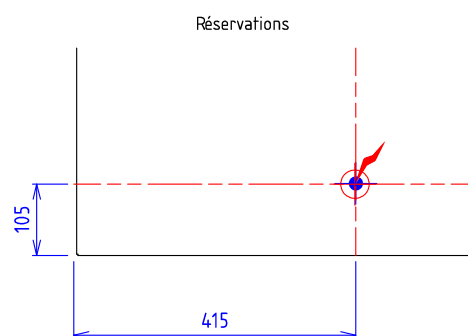
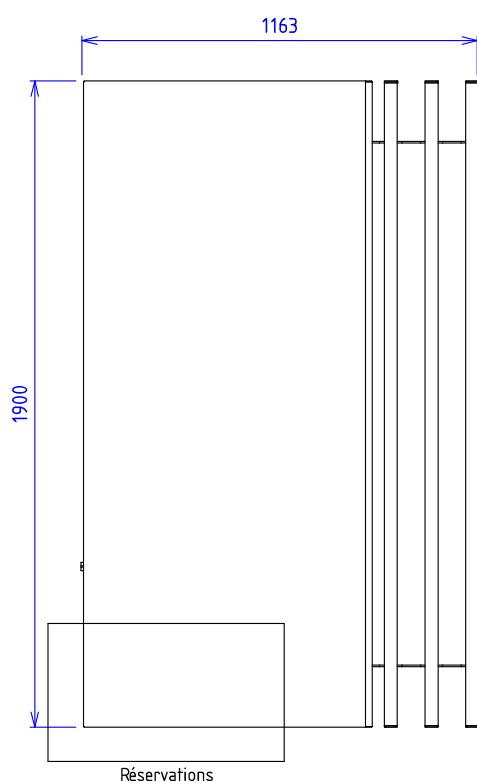
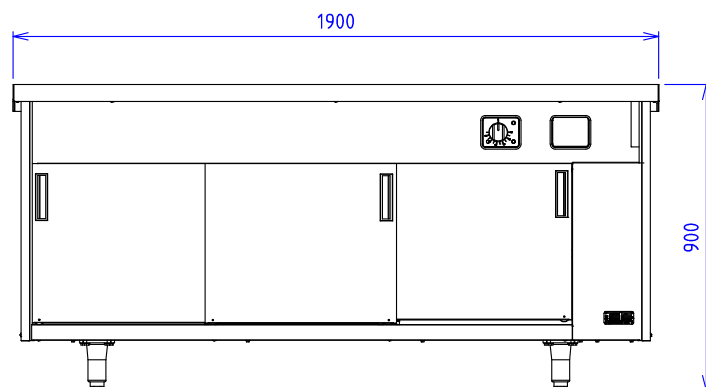
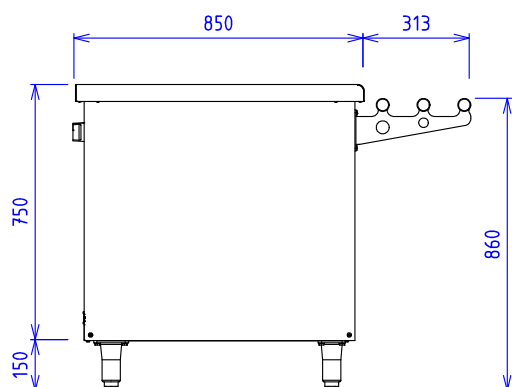
#### **Dessous :**

Dessous placard  
2 niveaux de rangement  
Portes coulissantes



#### **Options :**

Prise de courant (X330310)  
4 roulettes pivotantes Ø 125 dont 2 avec freins (X330405)  
Plinthe inox (X336025)  
Rampe chauffante sous un présentoir (X330210)  
Présentoir plat en inox 1 niv / 2 niv (X332013 / X332023)  
Présentoir plat en verre 1 niv / 2 niv (X353202 / X353302)  
Présentoir galbé en verre 1 niv / 2 niv (X352002 / X352502)  
Pare haleine en verre fixe / articulé (X338012 / X353402)

## MEUBLE CHAUFFANT DESSUS INOX DESSOUS PLACARD



### **GAZ :**

**ELEC :**  Puissance Electrique Dessus: 3 kW   Réservation Elec : Bornier interne   Raccordement Elec : 230V Mono  
 400V Tri + N si option rampe chauffante

Appareils électriques conformes à la norme EN 60-335

### **EAU/AIR :**