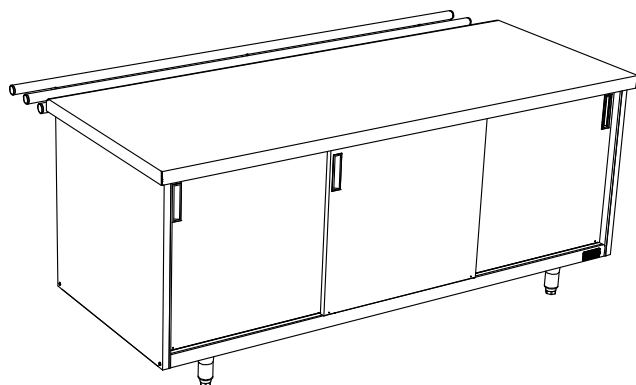




La référence en matériel professionnel

MEUBLE NEUTRE

DESSOUS PLACARD

SELF SERVICE**FACADE 2100****Caractéristiques :**

Dimensions extérieures : 2100x1163x900/930

Rampe glisse plateaux Ø 38

Construction en acier inox 18.10 brossé

Habillage 10/10 en acier inoxydable brossé

Habillage façade panneau mélaminé épaisseur 12mm

Piètement vérin composite de 150 réglable en hauteur

Dessus :

Dessus rayonné de 20 face avant

Finition brouillée du dessus

Epaisseur dessus 20/10

Dessous :

Dessous placard

2 niveaux de rangement

Portes coulissantes

Options :

Prise de courant (X330310)

4 roulettes pivotantes Ø 125 dont 2 avec freins (X330405)

Plinthe inox (X336025)

Rampe chauffante sous un présentoir (X330215)

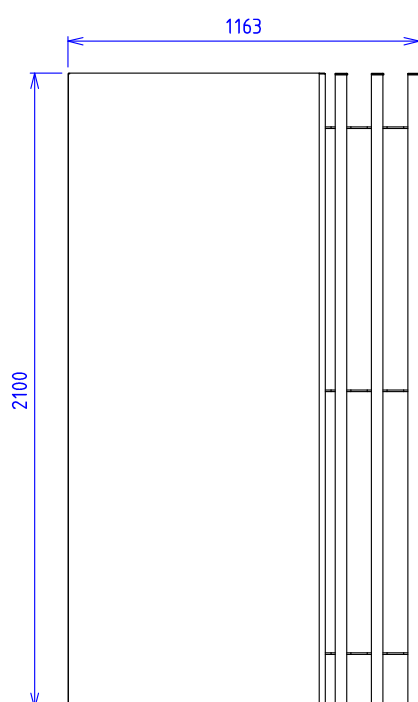
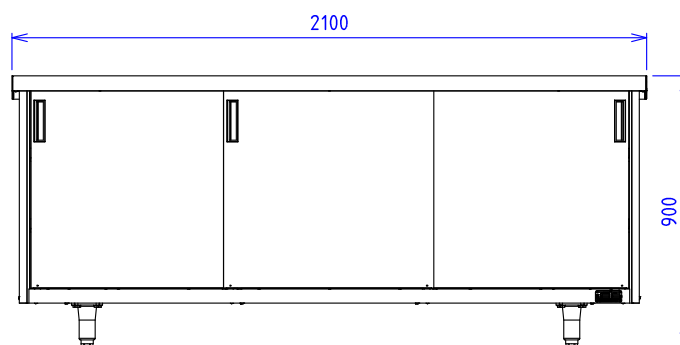
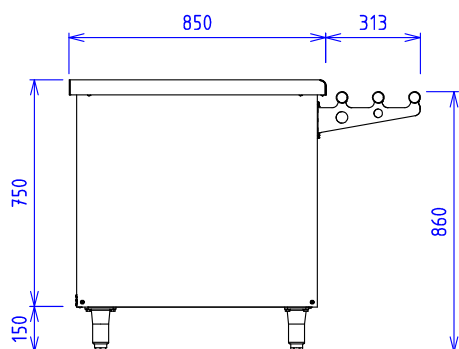
Présentoir plat en inox 1 niv / 2 niv (X332014 / X332024)

Présentoir plat en verre 1 niv / 2 niv (X353203 / X353303)

Présentoir galbé en verre 1 niv / 2 niv (X352003 / X352503)

Pare haleine en verre fixe / articulé (X338013 / X353403)

MEUBLE NEUTRE DESSOUS PLACARD



GAZ :

ELEC :

EAU/AIR :