



La référence en matériel professionnel

Tables

Largeur 700

SERIE SUR MESURE 2601 A 2800

Dimensions extérieures : 2601 à 2800x700x870/900

Construction en acier inoxydable 18/10

épaisseur dessus 15/10

Doublé et insonorisé par un panneau mélaminé



D'épaisseur 12mm qualité CTBH

bord avant et arrière tombé rayonné de 18

Ceinture d'habillage de 200mm sur les 4 faces

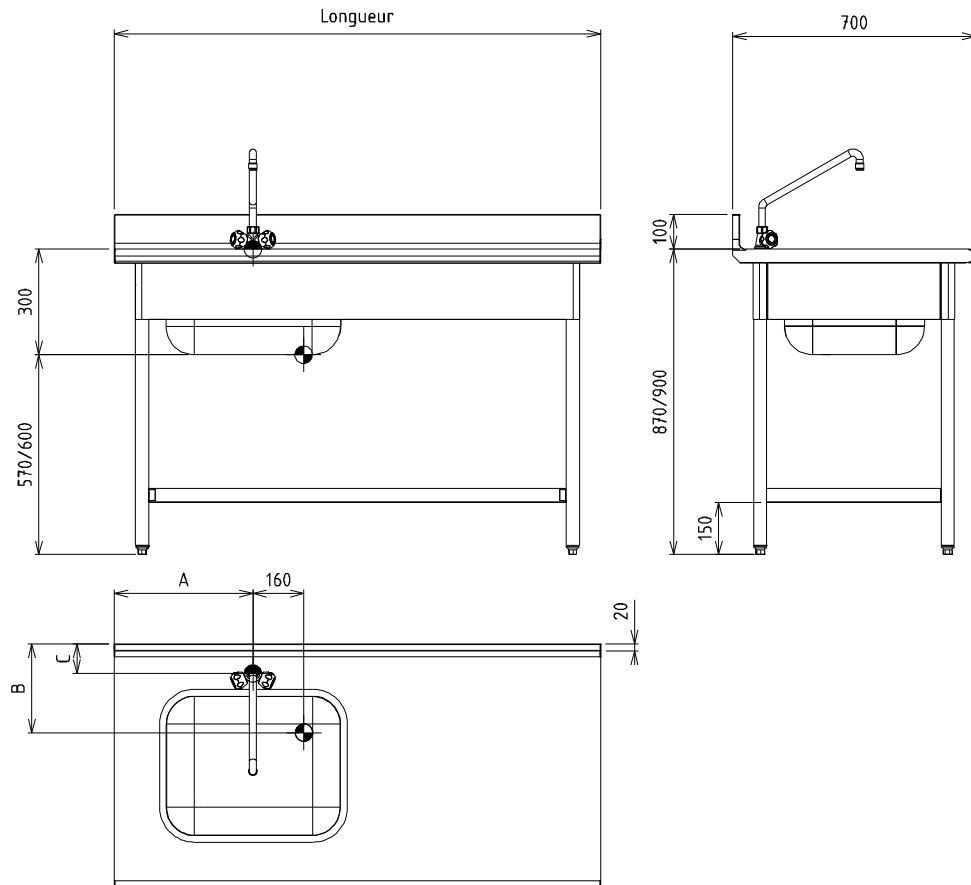
Pieds en retrait de 40 mm par rapport au dessus

Piètement en tubes de Ø38 sur vérins réglable en hauteur
6 pieds



Options et Accessoires : Code :



| | |
|--|---------|
| Etagère inférieure (sauf suspendue) | |
| Bac du chef | X170201 |
| Supplément commande au genou | X902040 |
| Douchette avec col de cygne | X902012 |
| Bord anti-ruissellement (le bord) | X170310 |
| Bord latéral arrondi (le bord) | X170312 |
| Découpe d'angle : | |
| Sans dosseret | X176002 |
| Avec dosseret | X176004 |
| Découpe pilière : | |
| Sans dosseret | X176001 |
| Avec dosseret | X176006 |
| Découpe passage fluide | X176007 |
| Coin coupé | X176003 |
| Côté non d'équerre | X176005 |
| Dessus en pointe de diamant + écoulement | X172005 |
| Dosseret latéral de 100 : | |
| A droite | X172004 |
| A gauche | X172006 |
| Porte couteaux (le mL) | X172111 |
| Tiroirs : | |
| Pour Bac GN1/1 prof.100 | X170101 |
| Pour Bac GN2/1 prof. 100 | X170103 |
| Bac GN1/1 prof. 100 sur glissière | X170102 |
| Roulettes : | |
| Chape polyamide | X172402 |
| Chape inox | X172401 |
| Trou vide déchet | X170301 |



A : 150 B : 190 C : 40

(CLAIE BASSE ET BAC DU CHEF EN OPTION)

RESERVATIONS :

-  Eau chaude/ Eau froide ø12/14
-  Vidange ø50 PVC siphonnée