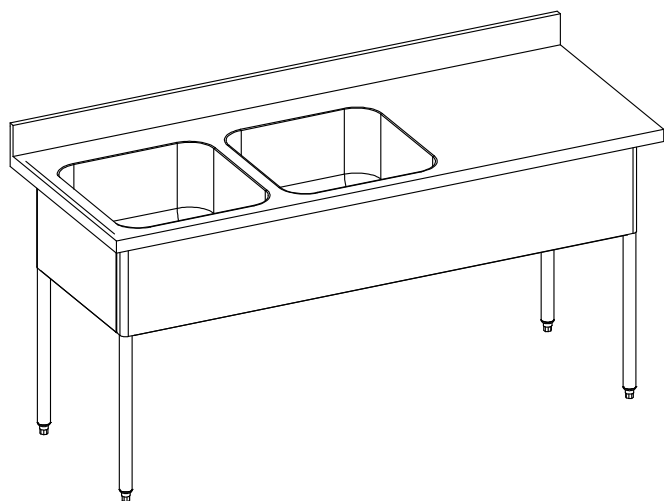




La référence en matériel professionnel

PLONGE 180 2 CUVES 500x500x290
EGOUTTOIR DROITE PIET INX ROND

PLONGES FACADE 1800



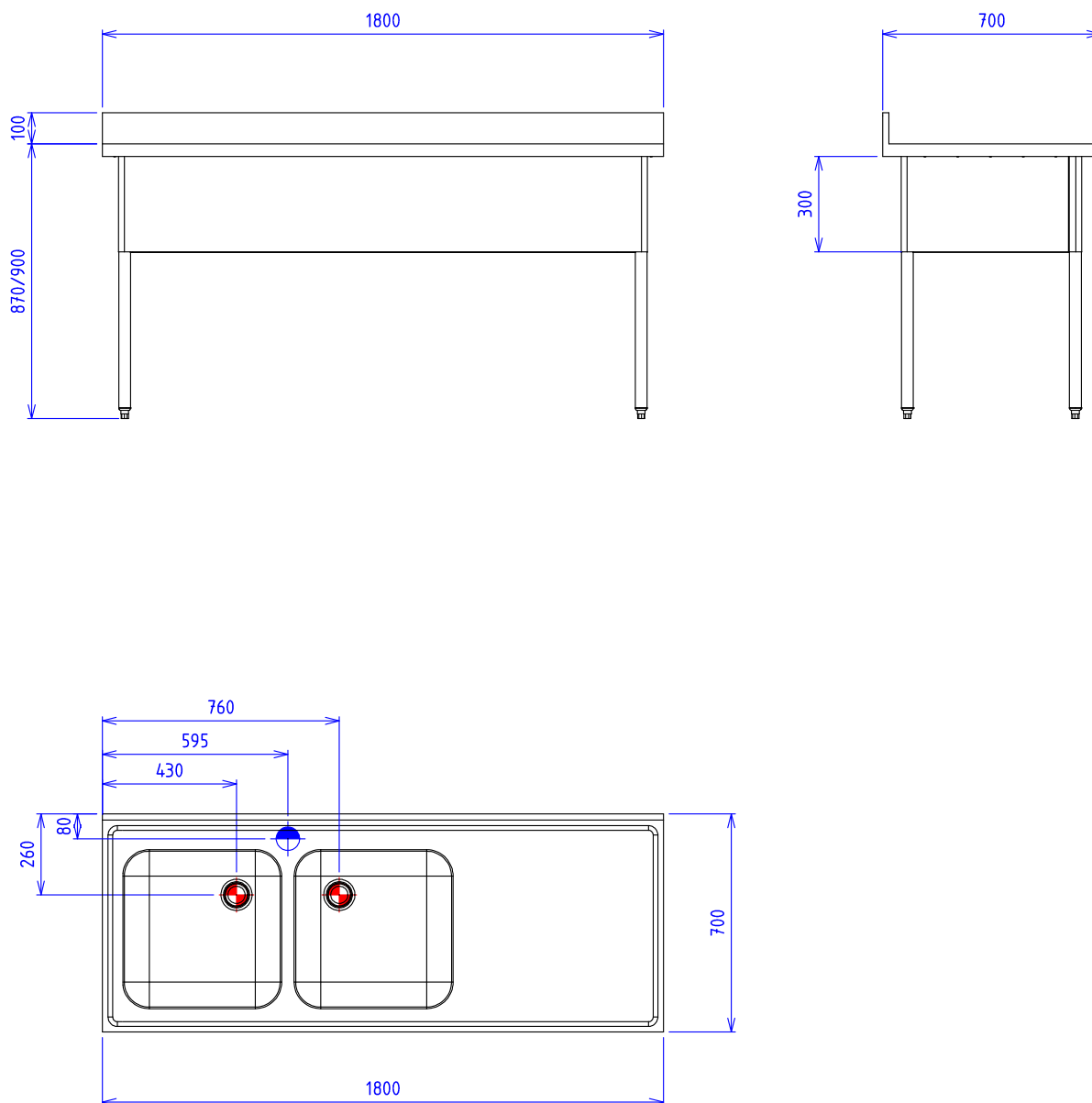
Caractéristiques :



Dimensions extérieures : 1800 x 700 x 870/900
Construction en acier inox 18.10 brossé
Bord anti-ruissellement
Egouttoirs nervurés à droite
Dossier arrière de 100mm
Ceinture d'habillage de 200mm sur 3 faces
Pieds en retrait de 60mm par rapport au dessus
Piètement en tubes de Ø38 sur vérins réglable en hauteur
2 Bacs 500 x 500 x 290

Options :

Etagère inférieure (X174109)
Col de cygne orientable (X902001)
Douchette avec flexible (X902011)
Douchette avec flexible et col de cygne (X902012)
Siphon avec écrou prisonnier (X902031)
Rehausse de cuve (X902051)
Panier à déchets pour bac (X902051)

PLONGE 180 2 CUVES 500x500x290 EGOUTTOIR DROITE PIET INX ROND



EAU/AIR :  Raccord eau : 12/17 si option arrivée d'eau
 Raccord Vidange : Ø40 siphonnée