

**ELITE**  
**FACADE 400**

FRITEUSE A INTEGRER  
 CUVE 8 LITRES

**Caractéristiques :**

Dimensions encastrement : 300x450

Construction en acier inox 18.10 brossé

**Dessus :**

Cuve inox 8L utile épaisseur 15/10

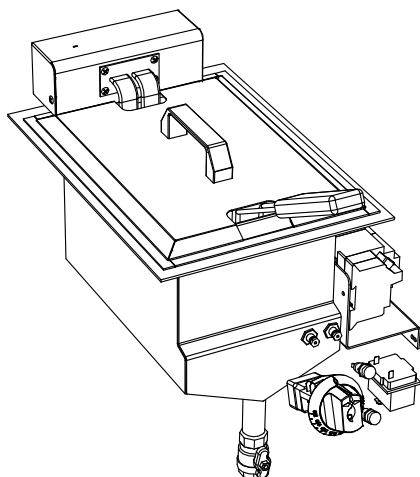
Puissance : 6 kW

Thermostat 100-180°C sécurité positive 220°C

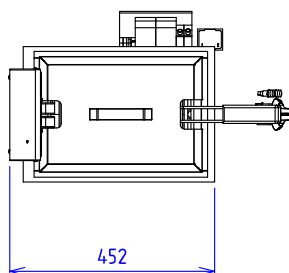
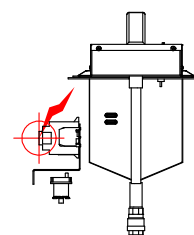
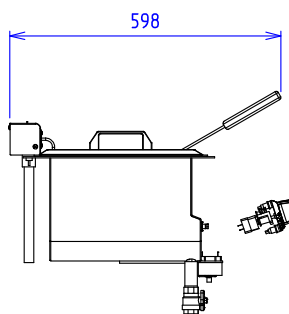
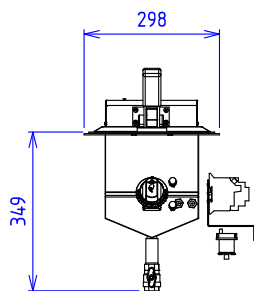
Chauffage par résistance

Vidange par vanne 1/4 de tour diam.20/27

1 panier fil inox dimensions : 190x120x140



**ELEC :**  Puissance Electrique : 6 kW   Réservation Elec : Bornier interne   Raccordement Elec : 400Vx3+T



Appareils électriques conformes à la norme EN 60-335

Les figurines, caractéristiques et schémas de cette documentation sont  
 donnés à titre indicatif et peuvent être modifiés sans préavis