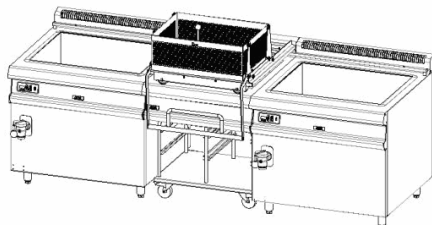


Caractéristiques

Dimensions extérieures : 2800 X 1000 X 900
 Dessus en acier inoxydable 18.10 brossé
 Epaisseur dessus 30/10
 Habillage 10/10 en acier inoxydable brossé
 Structure 20/10 en acier inoxydable
 Piètement vérin composite de 150 réglable en hauteur
 Bord avant tombé rayonné de 20
 Bord arrière formant dossier et mitre d'évacuation
 Façade sans vis apparentes

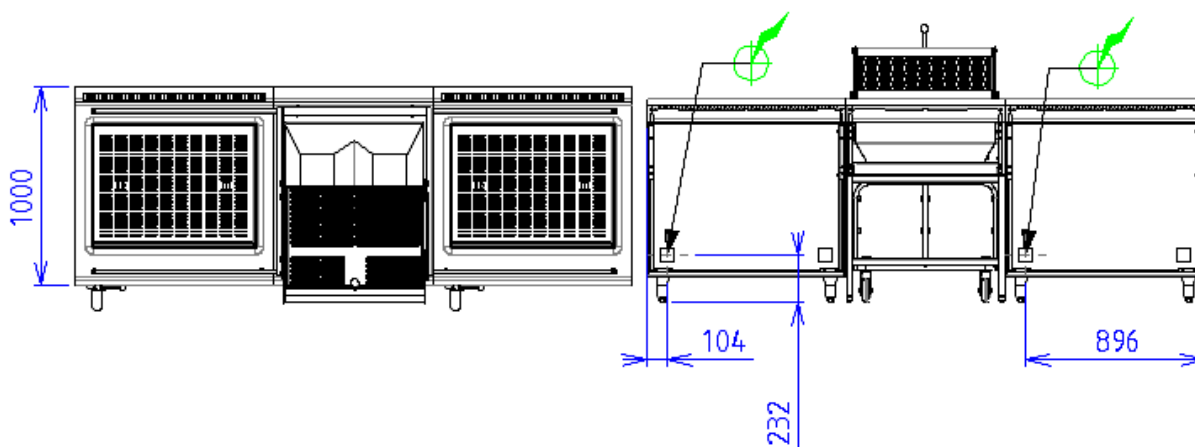
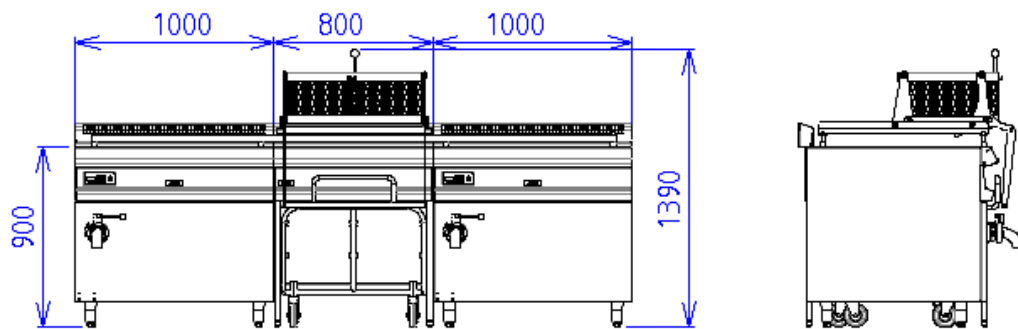


Dessus

2 Cuves inox 78L utile épaisseur 20/10
 Puissance : 2 x 54 kW
 Rendement: >260 kg/h frites surgelées 6x6
 Thermostat 180°C sécurité positive 220°C
 Commandes digitales avec fonction dégivrage
 Chauffage par résistances inox
 Cuve à zone froide+vidange 40/49
 2 paniers fil inox dimensions : 370 x 550 x 200
 Couvercles en acier inoxydable 10/10 à poser

Dessous

Construction en acier inoxydable 18.10
 Structure 20/10
 Habillage 10/10
 Façade sans vis apparentes
 Porte doublée
 Chariot sur 4 roulettes chape inox (2 freins)

**ELEC**

Puissance Totale électrique : 108.00kW

Réservation Elec : - Raccordement Elec : 400V TRI + N + T

Appareils électriques conformes à la norme EN 60-335*