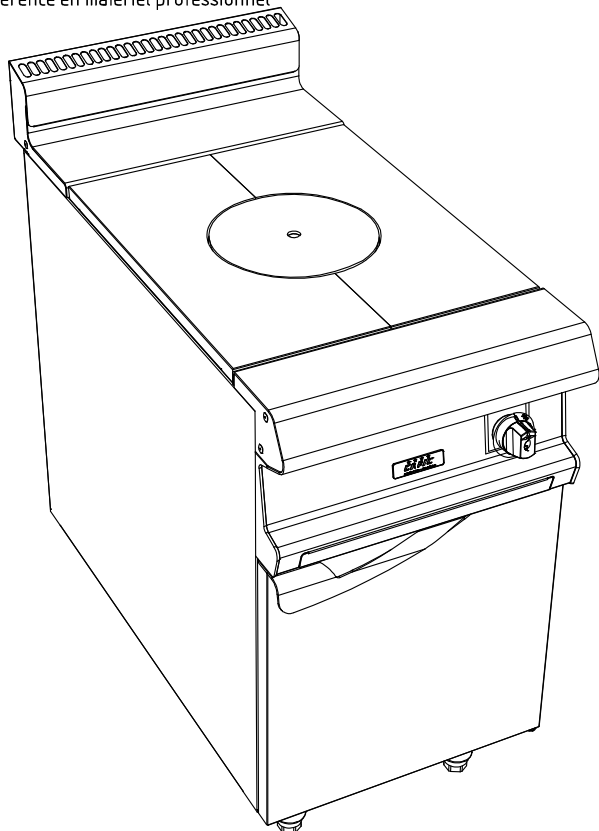


GRANDE CUISINE AM4 COUP DE FEU 8kW
PLACARD FERME

GRANDE CUISINE 1000
FACADE 500



Dessus :

Plaque coup de feu en fonte en 2 parties Dim : 500x600
Picots de répartition de chaleur
Chambre de combustion en brique réfractaire avec
virole de protection en fonte, brûleur central
démontable de 8kW
Tiroir de propreté sous plaque
Sécurité par veilleuse et thermocouple
Manettes de commande sécurisées et protégées

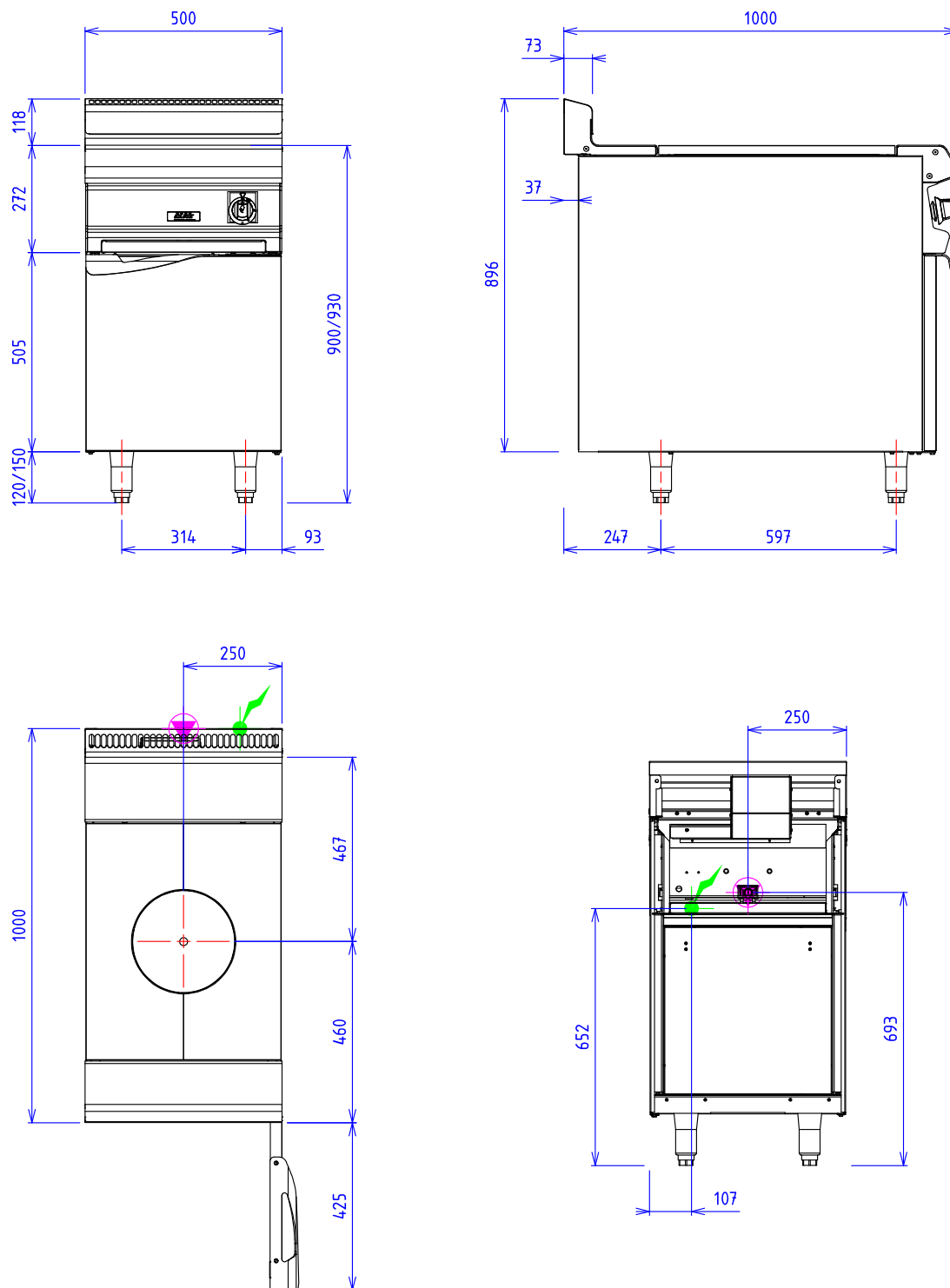
Dessous :

Construction en acier inoxydable 18.10
Structure 20/10
Habillage 10/10
Dimensions extérieures : 500x724x650
Dimensions intérieures : 430x656x430
Façade sans vis apparentes
Portes doublées


Options :

Allumage électrique (X901501)
Kit de raccordement gaz pour flexible (X901405)

GRANDE CUISINE AM4 COUP DE FEU 8kW PLACARD FERME



GAZ :  Puissance gaz : 8kW Raccord gaz : 15/21 conique

ELEC :  230V Mono +T si option allumage électrique

Appareils gaz conformes à la norme NF EN 203. EN 437 / Directive gaz 2009/142/CE

Appareils électriques conformes à la norme EN 60-335

Les figurines, caractéristiques et schémas de cette documentation sont donnés à titre indicatif et peuvent être modifiés sans préavis

CAPIC
Depuis 1955

69, av. des sports- 29556 QUIMPER CEDEX9-FRANCE
tél.:02.98.64.77.00 - fax: 02.98.52.06.47 e-mail : capic@capic-fr.com