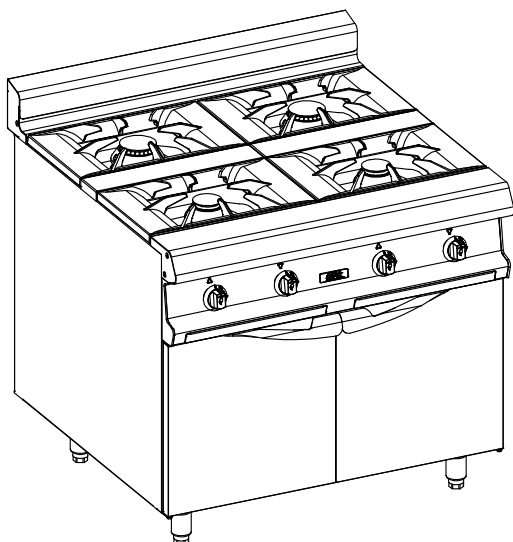




La référence en matériel professionnel

ABM2CT - 4 FEUX NUS
DESSOUS PLACARD FERME

CHARCUTIER TRAITEUR FACADE 1000



Caractéristiques :

Dimensions extérieures : 1000 x 1000 x 900/930
Construction en acier inox 18.10 brossé
Habillage 10/10 en acier inoxydable brossé
Structure 20/10 en acier inoxydable
Bord arrière formant dossier et mitre d'évacuation
Piètement vérin composite de 150 réglable en hauteur
Façade sans vis apparentes
Entraxe entre brûleurs de 415 mm

Dessus :

Epaisseur dessus 30/10
Dessus rayonné de 20 face avant
Brûleurs démontables à flamme pilotée de : 2x6 kW
Brûleurs démontables à flamme pilotée de : 2x8 kW
Sécurité par veilleuse et thermocouple
Grille de feux en fonte Dim : 500x315
Cuvette emboutie et tiroir de propreté

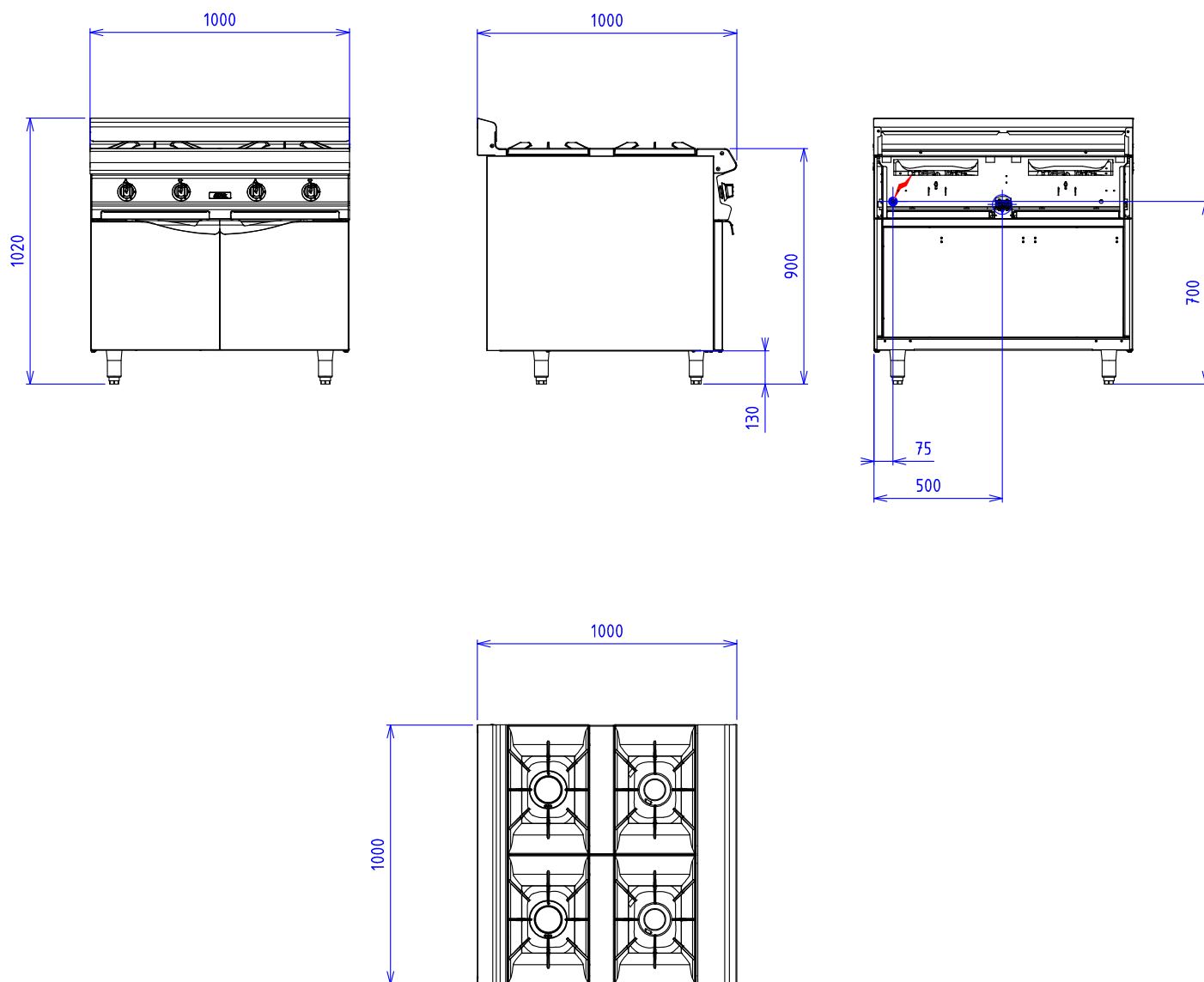
Dessous :


Dessous placard fermé


Options :

Allumage électrique :
Premier brûleur (X901501)
Chaque brûleur suivant (X901502)

ABM2CT - 4 FEUX NUS DESSOUS PLACARD FERME



GAZ :  Puissance gaz : 28kW Raccord gaz : 15/21

ELEC :  230V Mono +T si option allumage électrique

Appareils gaz conformes à la norme NF EN 203. EN 437 / Directive gaz 90/396/CEE

Appareils électriques conformes à la norme EN 60-335

Les figurines, caractéristiques et schémas de cette documentation sont donnés à titre indicatif et peuvent être modifiés sans préavis



69, av. des sports- 29556 QUIMPER CEDEX9-FRANCE
tél.: 02.98.64.77.00 - fax: 02.98.52.06.47 e-mail : capic@capic-fr.com