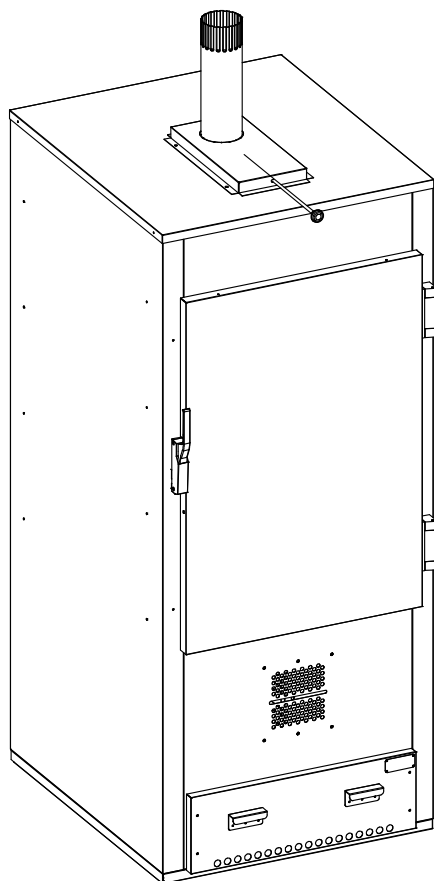




La référence en matériel professionnel

FUMOIR TYPE 25  
CAPACITE 60-120 Kg

## **CHARCUTERIE**



### **Caractéristiques :**

Dimensions extérieures : 800 x 950 x 1900

Construction en acier inox 18.10

Fumage par carbonisation naturelle de la sciure  
contenue dans un tiroir bas amovible

Trappe d'aération et de tirage à réglage manuel

Livré avec barre de suspension des produits

### **Options :**

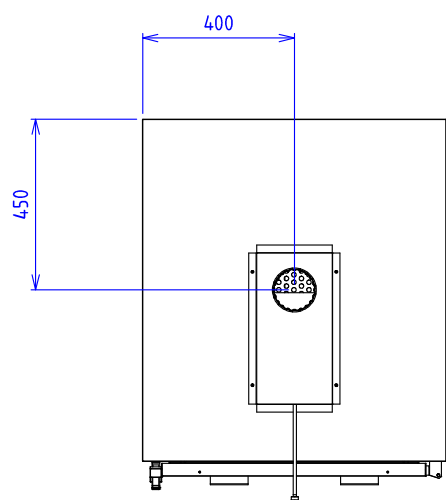
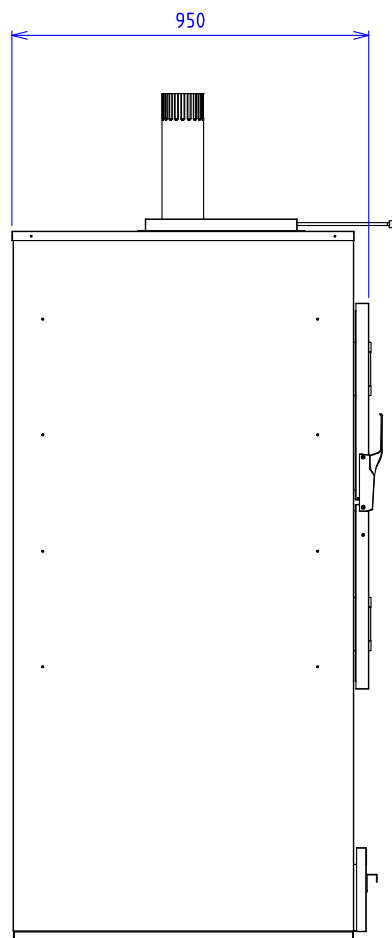
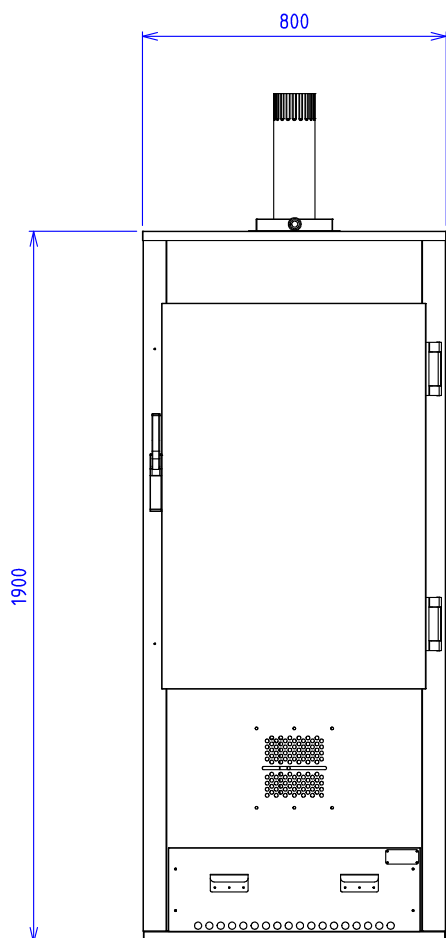
Clayettes à l'unité (X242002)


Séchage électrique (X240402)

Ventilation 1500tr/min (X240401)

Thermomètre en façade (X241001)

## FUMOIR TYPE 25 CAPACITE 60-120 Kg



**ELEC :**  Puissance Electrique : 3 kW    Raccordement Elec : 400V Tri + T + N    Si option séchage électrique

Appareils électriques conformes à la norme EN 60-335

Les figurines, caractéristiques et schémas de cette documentation sont donnés à titre indicatif et peuvent être modifiés sans préavis



69, av. des sports- 29556 QUIMPER CEDEX9-FRANCE  
tél.: 02.98.64.77.00 - fax: 02.98.52.06.47 e-mail : capic@capic-fr.com