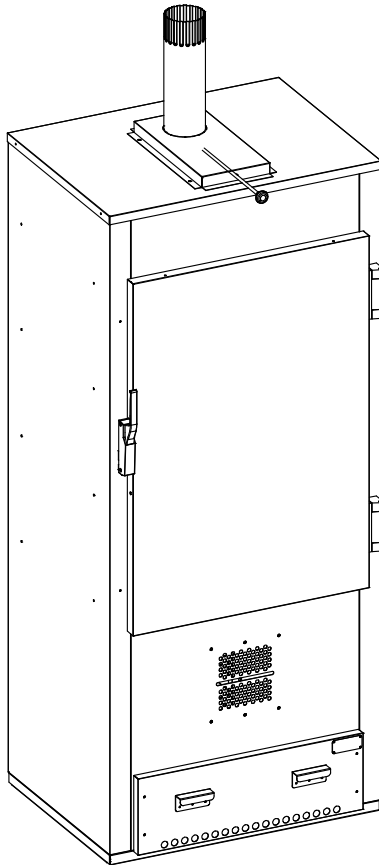




La référence en matériel professionnel

FUMOIR TYPE 15  
CAPACITE 30-60 Kg

## **CHARCUTERIE**



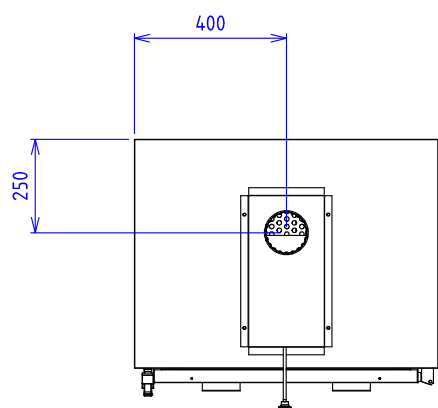
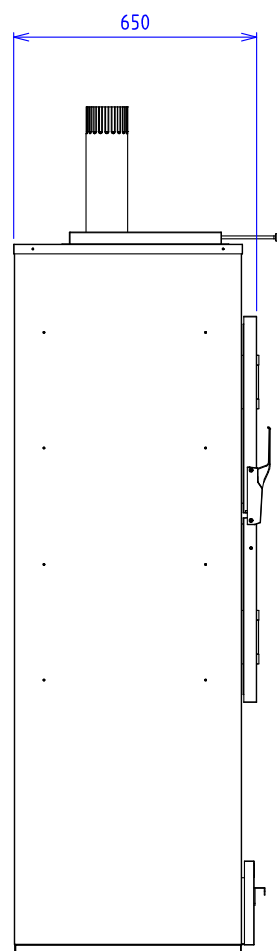
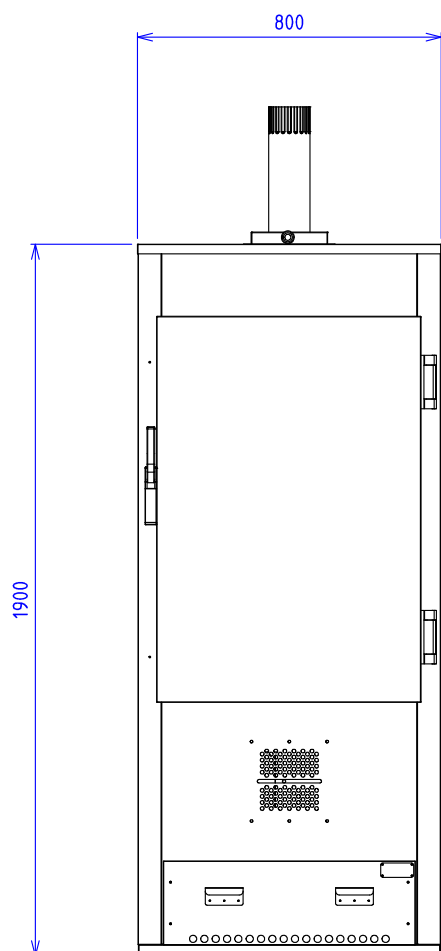
### **Caractéristiques :**

Dimensions extérieures : 800 x 650 x 1900  
Construction en acier inox 18.10  
Fumage par carbonisation naturelle de la sciure  
contenue dans un tiroir bas amovible  
Trappe d'aération et de tirage à réglage manuel  
Livré avec barre de suspension des produits

### **Options :**

Clayettes à l'unité (X242001)  
Séchage électrique (X240401)  
Ventilation 1500tr/min (X240401)  
Thermomètre en façade (X241001)

## FUMOIR TYPE 15 CAPACITE 30-60 Kg



**ELEC :**  Puissance Electrique : 2,5 Kw    Raccordement Elec : 400V Tri + T + N    Si option séchage électrique

Appareils électriques conformes à la norme EN 60-335

Les figurines, caractéristiques et schémas de cette documentation sont donnés à titre indicatif et peuvent être modifiés sans préavis



69, av. des sports- 29556 QUIMPER CEDEX9-FRANCE  
tél.: 02.98.64.77.00 - fax: 02.98.52.06.47 e-mail : capic@capic-fr.com