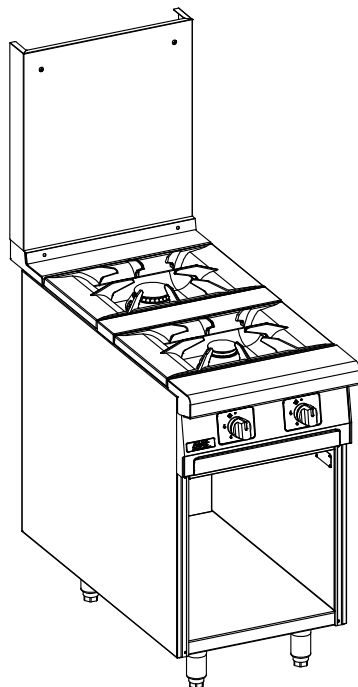




La référence en matériel professionnel

**FOURNEAU 2 FEUX  
DESSOUS PLACARD OUVERT**

**FOURNEAU  
FACADE 500**



**Caractéristiques :**

Dimensions extérieures : 500 x 1070 x 930/960  
Construction en acier inox 18.10 brossé  
Habillage 10/10 en acier inoxydable brossé  
Structure 20/10 en acier inoxydable  
Bord arrière formant dossier et mitre d'évacuation  
Piètement vérin composite de 150 réglable en hauteur  
Façade sans vis apparentes  
Entraxe entre brûleurs de 415 mm

**Dessus :**

Epaisseur dessus 30/10  
Dessus rayonné de 20 face avant  
Brûleurs démontables à flamme pilotée de : 6 kW  
Brûleurs démontables à flamme pilotée de : 8 kW  
Sécurité par veilleuse et thermocouple  
Grille de feux en fonte Dim : 500x315  
Cuvette emboutie et tiroir de propreté

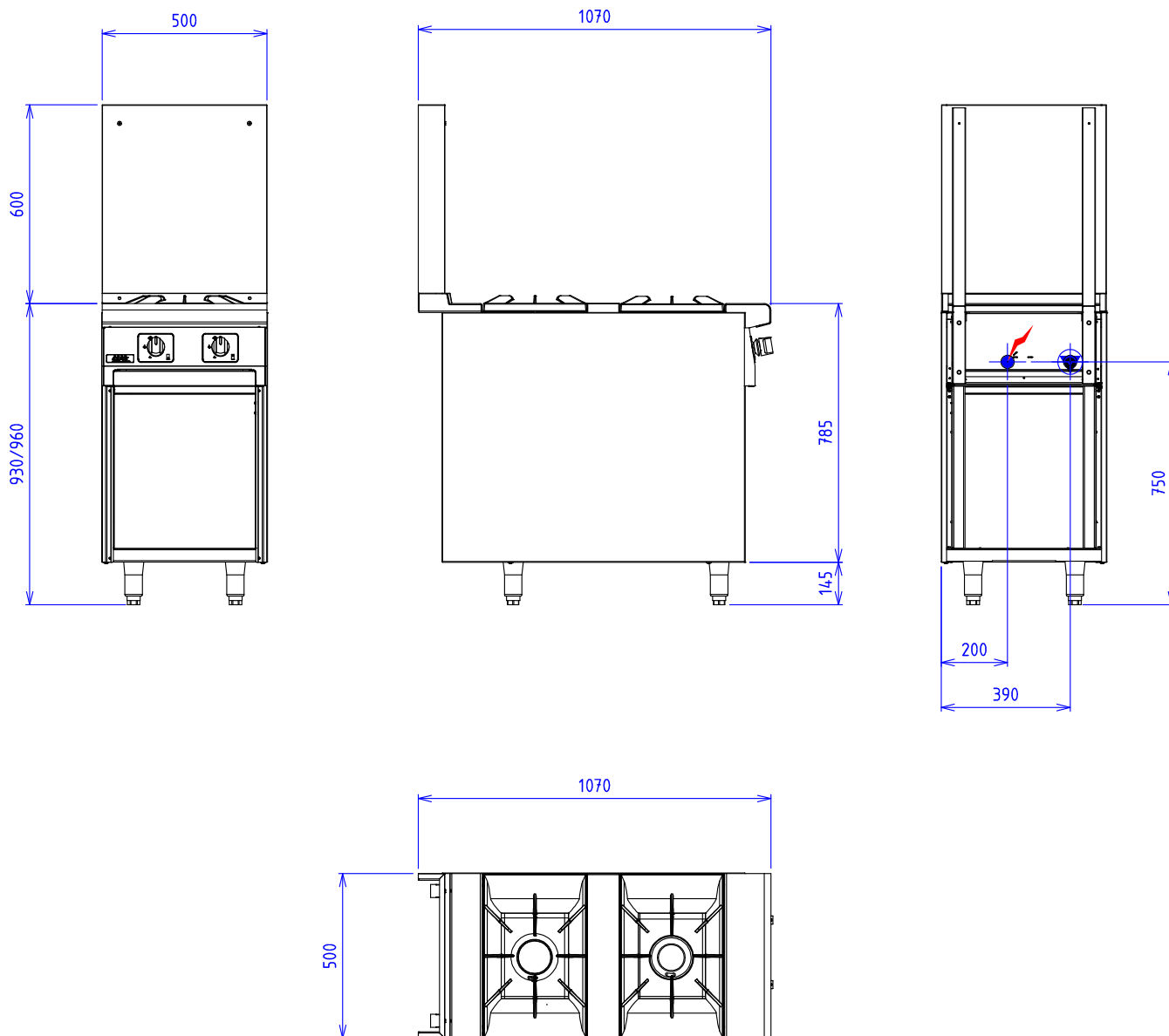
**Dessous :**


Dessous placard ouvert


**Options :**

Allumage électrique :  
Premier brûleur (X901501)  
Chaque brûleur suivant (X901502)

## FOURNEAU 2 FEUX DESSOUS PLACARD OUVERT



**GAZ :**  Puissance gaz : 14kW Raccord gaz : 15/21

**ELEC :**  230V Mono +T si option allumage électrique

Appareils gaz conformes à la norme NF EN 203. EN 437 / Directive gaz 90/396/CEE

Appareils électriques conformes à la norme EN 60-335

Les figurines, caractéristiques et schémas de cette documentation sont donnés à titre indicatif et peuvent être modifiés sans préavis



69, av. des sports- 29556 QUIMPER CEDEX9-FRANCE  
tél.: 02.98.64.77.00 - fax: 02.98.52.06.47 e-mail : capic@capic-fr.com