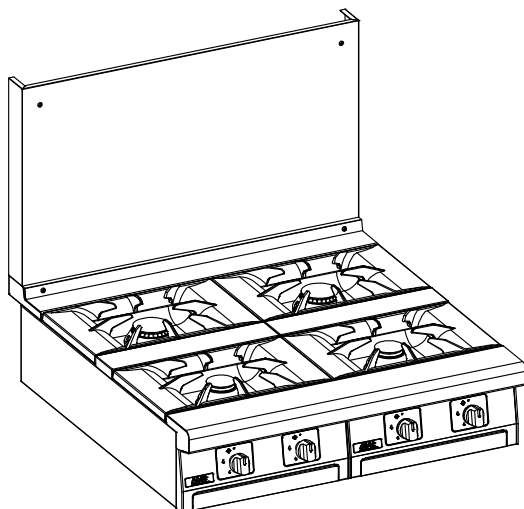




La référence en matériel professionnel

FOURNEAU 4 FEUX
DESSUS SEUL

FOURNEAU FACADE 1000



Caractéristiques :

Dimensions extérieures : 1000 x 1070 x 250
Construction en acier inox 18.10 brossé
Habillage 10/10 en acier inoxydable brossé
Structure 20/10 en acier inoxydable
Bord arrière formant dosseret et mitre d'évacuation
Façade sans vis apparentes
Entraxe entre brûleurs de 415 mm

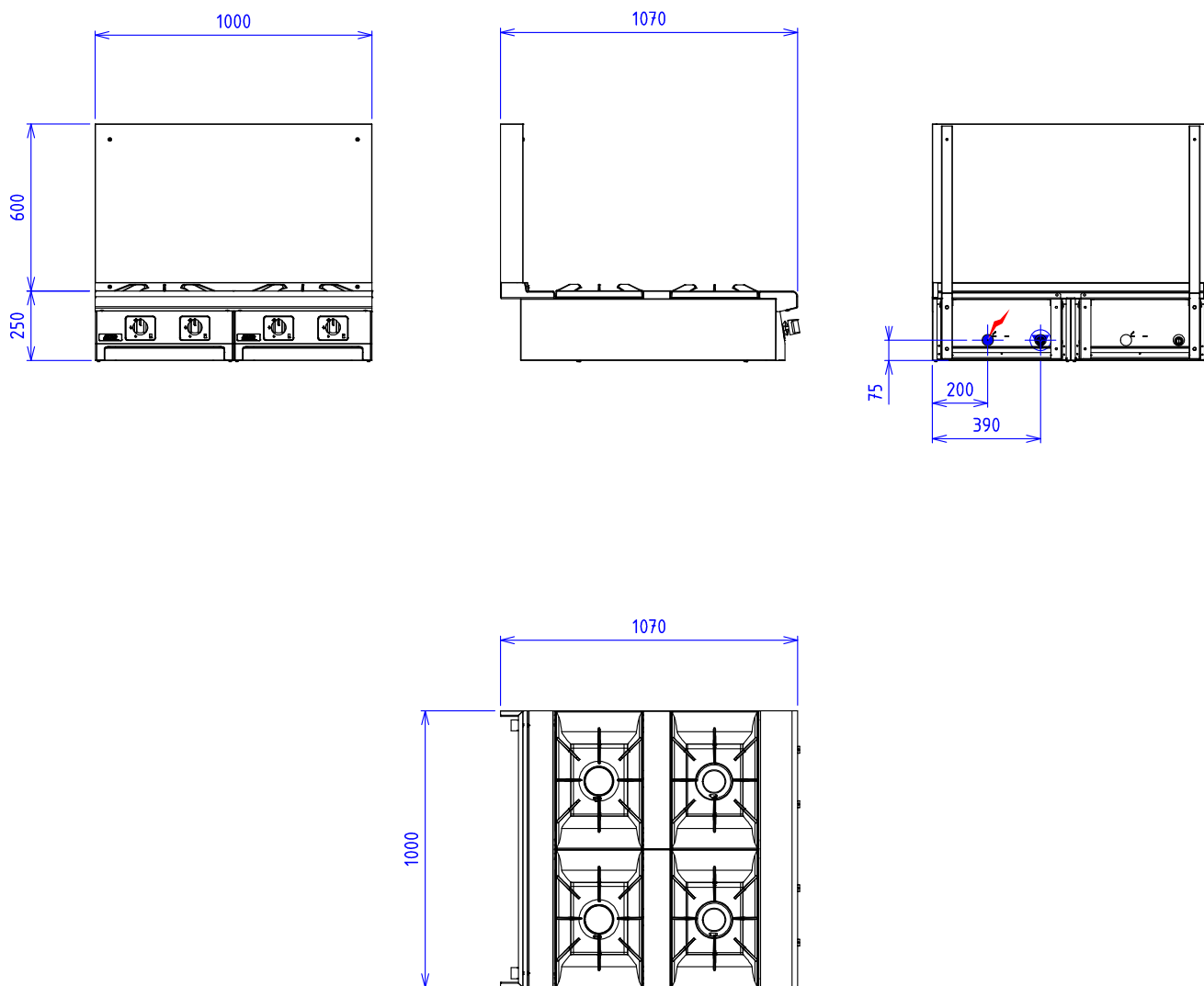
Dessus :


Epaisseur dessus 30/10
Dessus rayonné de 20 face avant
Brûleurs démontables à flamme pilotée de : 2x6 kW
Brûleurs démontables à flamme pilotée de : 2x8 kW
Sécurité par veilleuse et thermocouple
Grille de feux en fonte Dim : 500x315
Cuvette emboutie et tiroir de propreté


Options :

Allumage électrique :
Premier brûleur (X901501)
Chaque brûleur suivant (X901502)

FOURNEAU 4 FEUX DESSUS SEUL



GAZ :  Puissance gaz : 38kW Raccord gaz : 15/21

ELEC :  230V Mono +T si option allumage électrique

Appareils gaz conformes à la norme NF EN 203. EN 437 / Directive gaz 90/396/CEE

Appareils électriques conformes à la norme EN 60-335

Les figurines, caractéristiques et schémas de cette documentation sont donnés à titre indicatif et peuvent être modifiés sans préavis



69, av. des sports- 29556 QUIMPER CEDEX9-FRANCE
tél.: 02.98.64.77.00 - fax: 02.98.52.06.47 e-mail : capic@capic-fr.com