



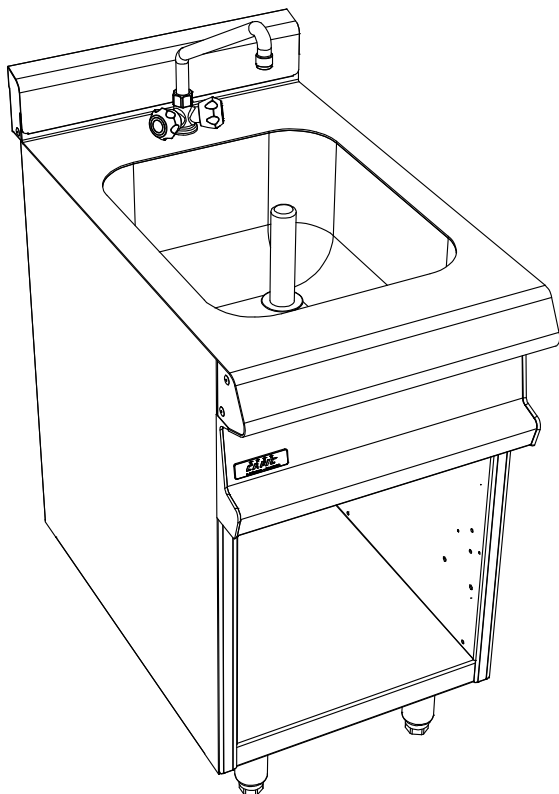
La référence en matériel professionnel

CELTIC C21 MEUBLE EVIER

PLACARD OUVERT

CELTIC 800

FACADE 500



Dessus :

Bac 500x400x250

Alimentation en eau chaude/eau froide par col de cygne

Vidange à surverse

Caractéristiques :

Dimensions extérieures : 500x836x900/930

Dessus en acier inoxydable 18.10 brossé

Epaisseur dessus 30/10

Habillage 10/10 en acier inoxydable brossé

Structure 20/10 en acier inoxydable

Piètement vérin composite de 150 réglable en hauteur

Bord avant tombé rayonné de 20

Bord arrière formant dossier et mitre d'évacuation

Façade sans vis apparentes

Dessous :

Construction en acier inoxydable 18.10

Structure 20/10

Habillage 10/10

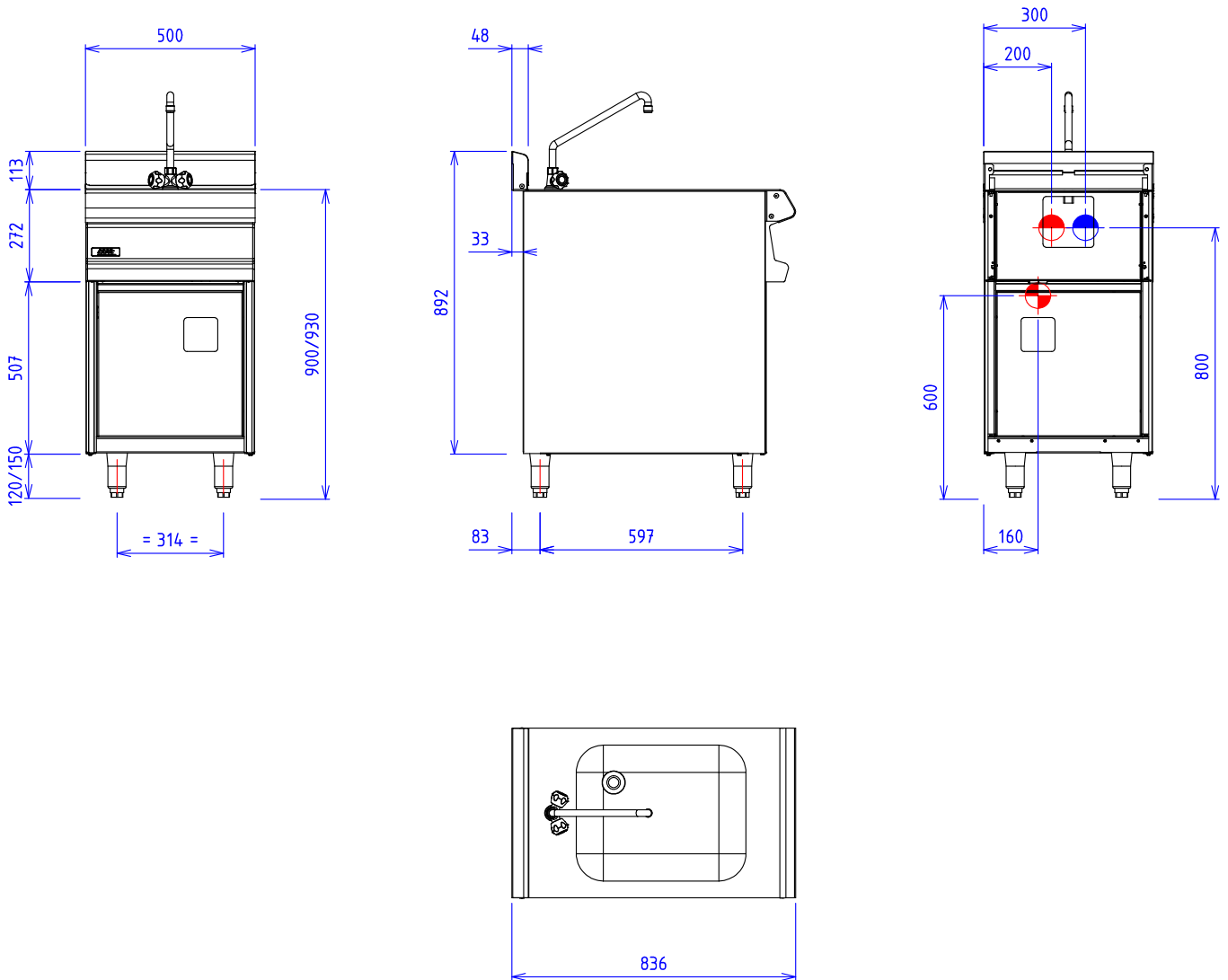
Dimensions extérieures : 500x724x650

Dimensions intérieures : 430x656x430

Façade sans vis apparentes




Options :

CELTIC C21 MEUBLE EVIER PLACARD OUVERT



GAZ :

ELEC :

- EAU/AIR :**
-  Raccord eau chaude: 15/21 femelle
 -  Raccord eau froide: 15/21 femelle
 -  Raccord Vidange: 40/49 manchon fileté (1.1/2)