



La référence en matériel professionnel

CELTIC 800 FACADE 400

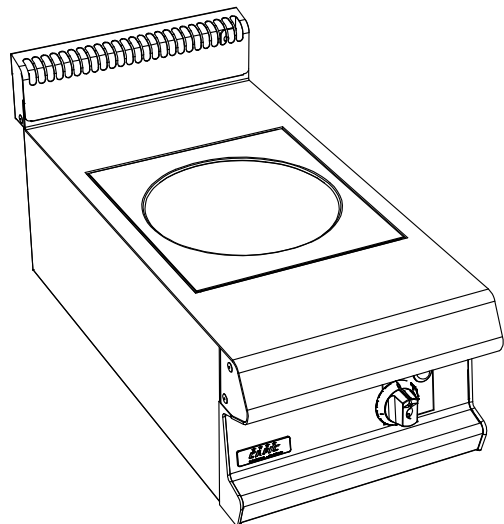
CELTIC C17W WOK INDUCTION
DESSUS SEUL

Caractéristiques :

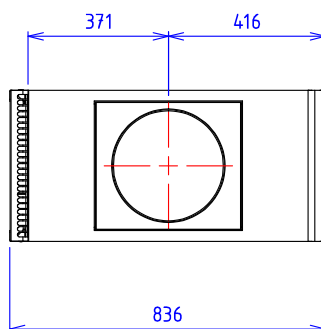
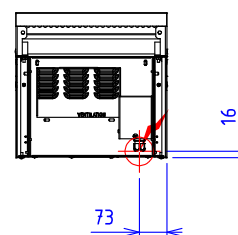
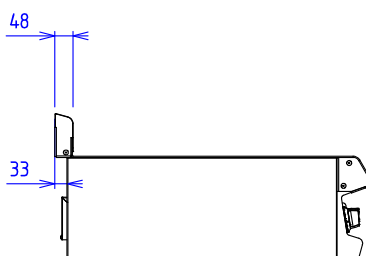
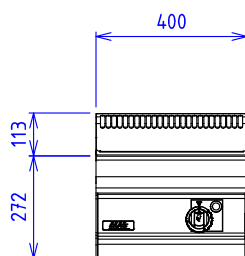
Dimensions extérieures : 400x836x270
Dessus en acier inoxydable 18.10 brossé
Épaisseur dessus 30/10
Habillage 10/10 en acier inoxydable brossé
Structure 20/10 en acier inoxydable
Bord avant tombé rayonné de 20
Bord arrière formant dossier et mitre d'évacuation
Façade sans vis apparentes

Dessus :

Bol vitrocéramique épaisseur 6 mm. Ø300
Puissance : 5 kW
Commande par interrupteur marche/arrêt
Régulation obtenue par un potentiomètre gradué
Détection de récipients
Sécurité thermostatique
Voyant de chauffe à LED



ELEC :  Puissance Electrique : 5 kW Réservation Elec : Bornier interne Raccordement Elec : 400Vx3+N+T



Appareils électriques conformes à la norme EN 60-335

Les figurines, caractéristiques et schémas de cette documentation sont donnés à titre indicatif et peuvent être modifiés sans préavis



69, av. des sports- 29556 QUIMPER CEDEX9-FRANCE
tél.:02.98.64.77.00 - fax: 02.98.52.06.47 e-mail : capic@capic-fr.com