



AVEN AV29I INOX LISSE ELEC

PLAQUE 800x550 DESSUS SEUL



Caractéristiques

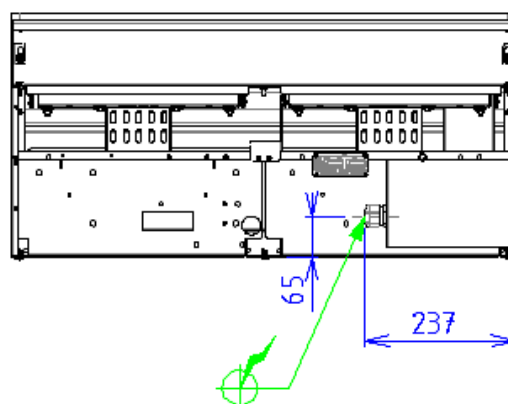
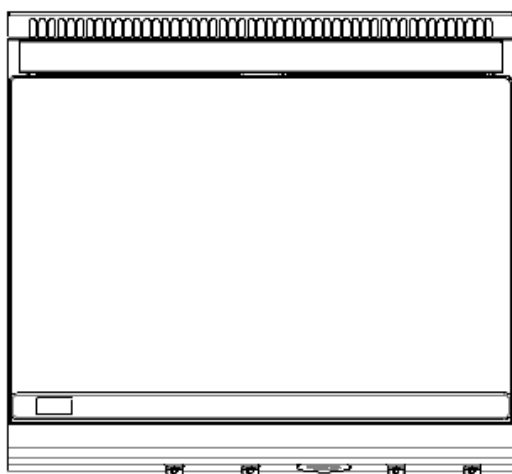
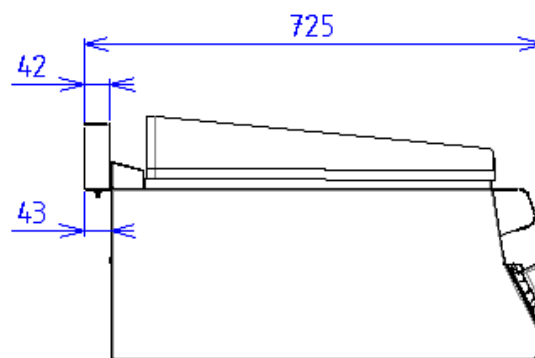
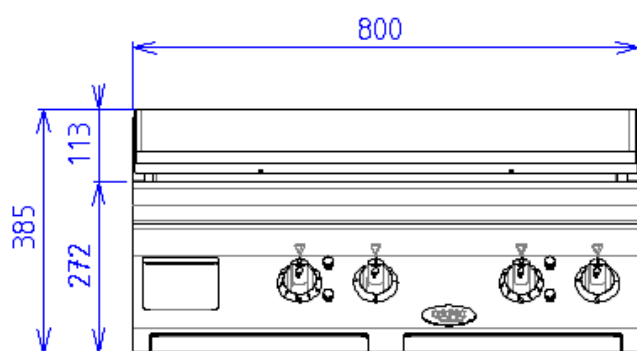
Dimensions extérieures : 800 X 725 X 270
Construction en acier inox 18.10 brossé
Epaisseur dessus 20/10
Façade 10/10 présentation brossée
Structure 10/10 en acier inoxydable
Bord arrière formant dossier et mitre d'évacuation
Façade sans vis apparentes

Dessus

Plaque lisse inox 800x550 épaisseur 15 mm
Chauffage par résistances blindées inox
Commutateurs marche/arrêt
2 zones de chauffe thermostatées indépendantes
Puissance : 10 kW
Pare éclaboussure soudé
Tiroir de récupération des jus
Tiroir de propreté

Options :

rainurage 1/2 pour plancha (X050982)
polissage miroir aspect chrome (X050980)

**ELEC**

Puissance Totale électrique : 10.00kW

Réservation Elec : Bornier interne - Raccordement
Elec : 400V TRI + T

Appareils électriques conformes à la norme EN 60-335*