



AVEN 700 AV11 2 PLAQUES ELEC

PLAQUES 300X300 (4KW+2.6KW)

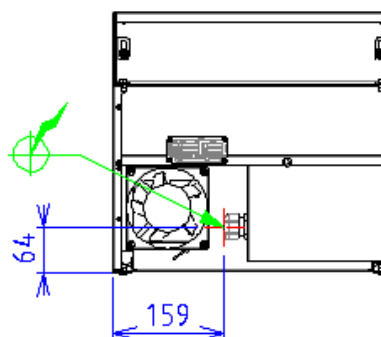
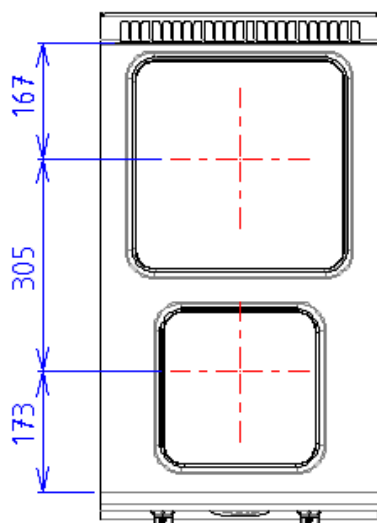
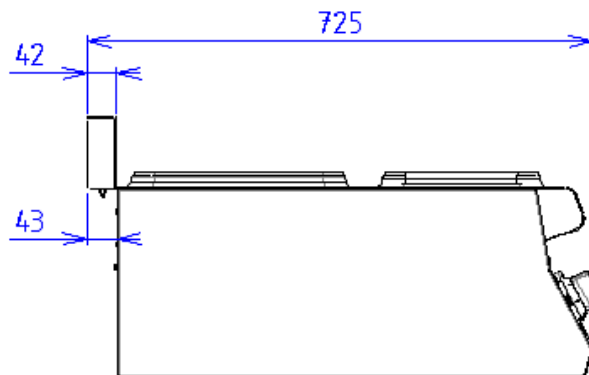
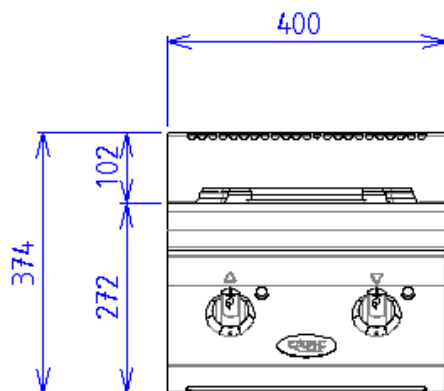


Caractéristiques

Dimensions extérieures : 400 X 725 X 270
Construction en acier inox 18.10 brossé
Epaisseur dessus 20/10
Façade 10/10 présentation brossée
Structure 10/10 en acier inoxydable
Bord arrière formant dossier et mitre d'évacuation
Façade sans vis apparentes

Dessus

2 plaques électriques en fonte carrées
Voyant lumineux
Commutateur 7 positions
Puissance 4kW+2.6kW

**ELEC**

Puissance Totale électrique : 6.60kW

Réservation Elec : Bornier interne - Raccordement
Elec : 400V TRI + N + T

Appareils électriques conformes à la norme EN 60-335*