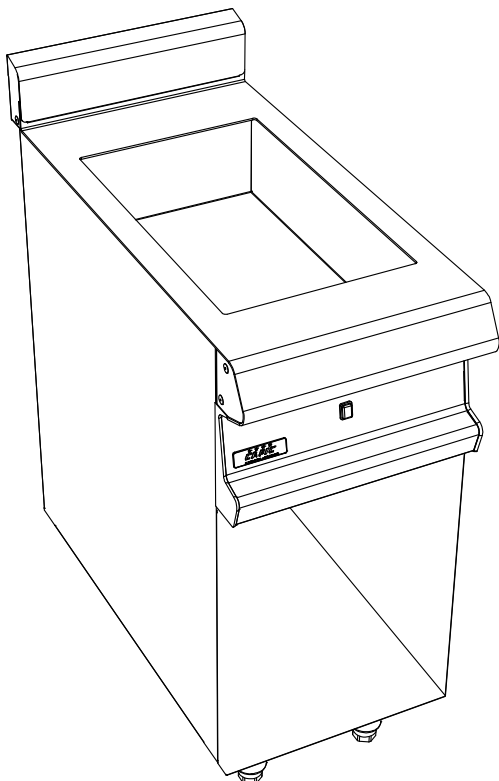




La référence en matériel professionnel

ARMEN AM22 MEUBLE DE SALAGE CHAUFFANT GN 1/1**PLACARD OUVERT****ARMEN 900****FACADE 400****Dessus :**

Puissance : 300 W
Chauffage par résistance plaquée sous la cuve
Commande par interrupteur marche/arrêt
Voyant lumineux
Bac encastré amovible GN1/1 avec grille égouttoir

Caractéristiques :

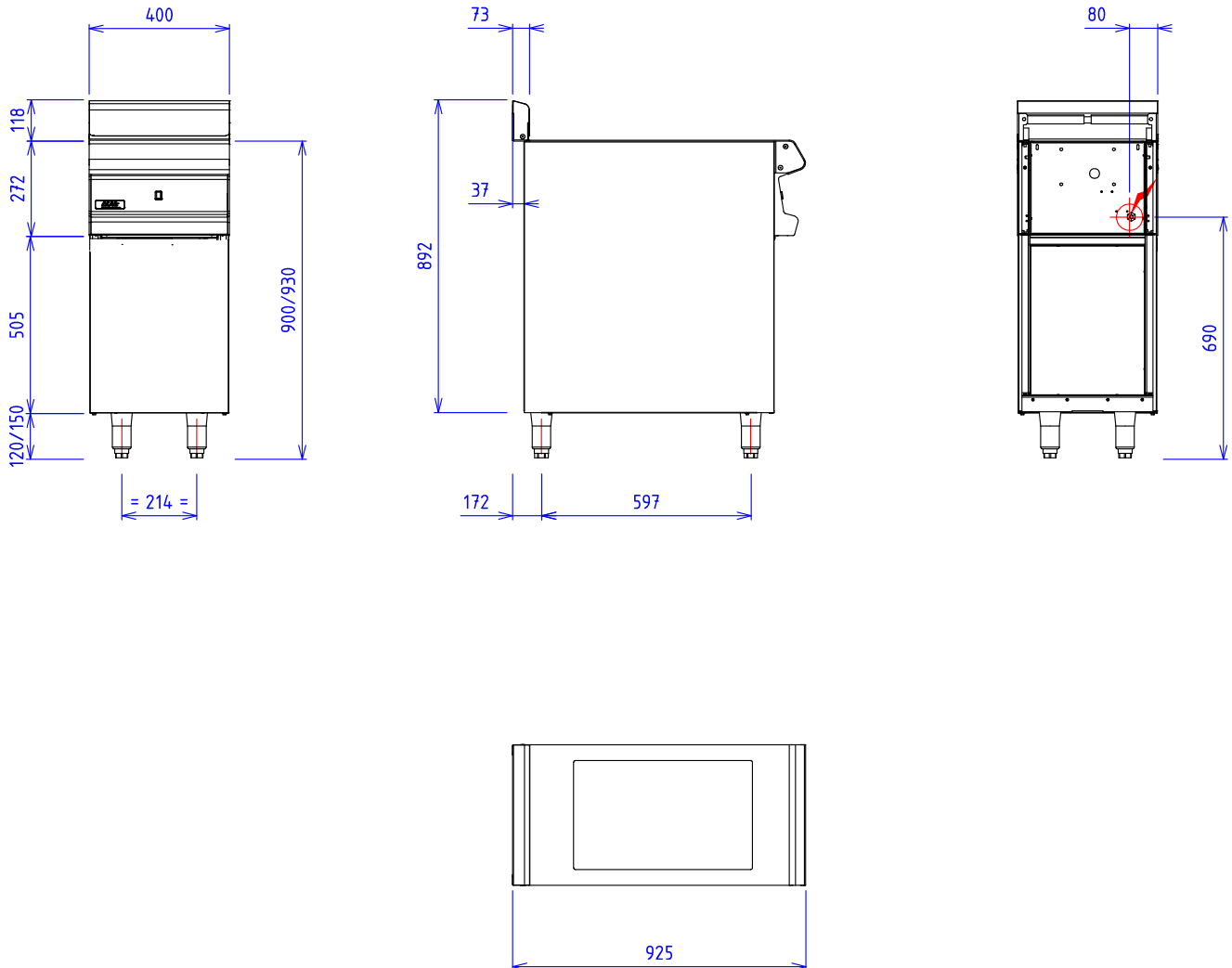
Dimensions extérieures : 400x925x900/930
Dessus en acier inoxydable 18.10 brossé
Epaisseur dessus 30/10
Habillage 10/10 en acier inoxydable brossé
Structure 20/10 en acier inoxydable
Piètement vérin composite de 150 réglable en hauteur
Bord avant tombé rayonné de 20
Bord arrière formant dossier et mitre d'évacuation
Façade sans vis apparentes

Dessous :


Construction en acier inoxydable 18.10
Structure 20/10
Habillage 10/10
Dimensions extérieures : 400x724x650
Dimensions intérieures : 330x656x358
Façade pleine

Options :

ARMEN AM22 MEUBLE DE SALAGE CHAUFFANT GN 1/1 PLACARD OUVERT



GAZ :

ELEC :  Puissance Electrique : 0,3 kW Réservation Elec : Bornier interne Raccordement Elec : 230V Mono+T

Appareils électriques conformes à la norme EN 60-335

EAU/AIR :