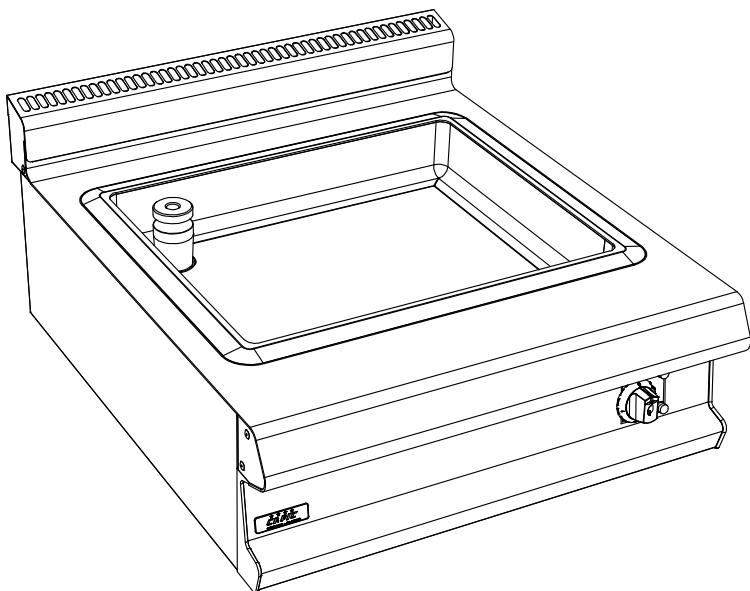


ARMEN 900
FACADE 800



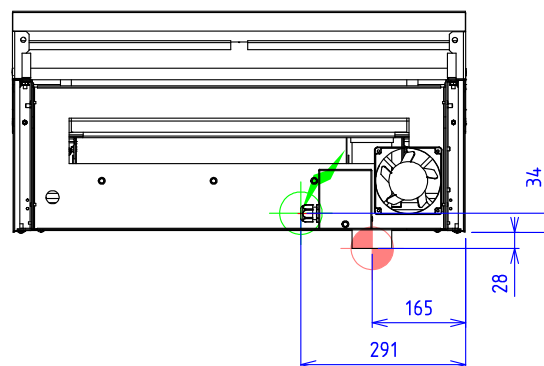
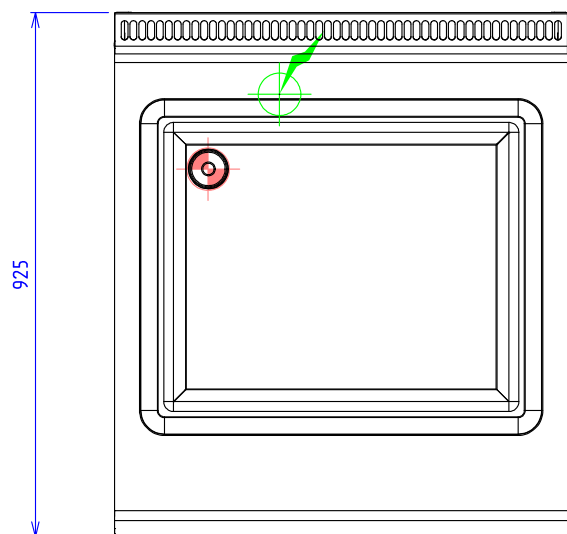
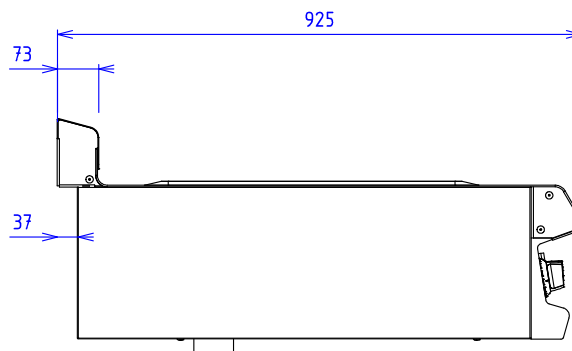
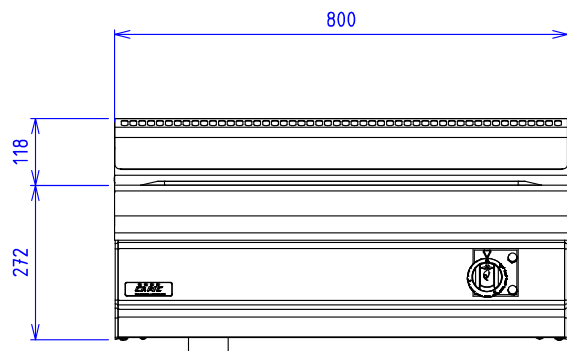
Caractéristiques :


Dimensions extérieures : 800x925x270
Dessus en acier inoxydable 18.10 brossé
Epaisseur dessus 30/10
Habillage 10/10 en acier inoxydable brossé
Structure 20/10 en acier inoxydable
Bord avant tombé rayonné de 20
Bord arrière formant dossier et mitre d'évacuation
Façade sans vis apparentes

Dessus :

Dimensions cuve : 650x510x100
pour 2 bacs GN1/1 non fournis
Fond bimétal épaisseur 12mm
Vidange dans bac gastronorme non fourni
Puissance : 6 kW

ARMEN AM18 BRAISIERE ELEC. DESSUS SEUL



ELEC :  Puissance Electrique : 6 kW Réservation Elec : Bornier interne Raccordement Elec : 400Vx3+N+T

EAU/AIR :  Raccord vidange: Tube Ø70mm

Appareils électriques conformes à la norme EN 60-335

Les figurines, caractéristiques et schémas de cette documentation sont donnés à titre indicatif et peuvent être modifiés sans préavis