

ARMEN AM16 4 FOYERS RAYON 4KW**2 X VITRO 325X650 DESSUS SEUL****Caractéristiques**

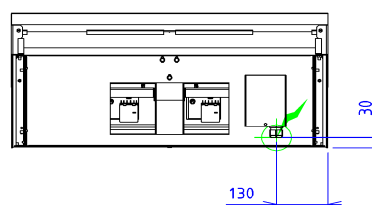
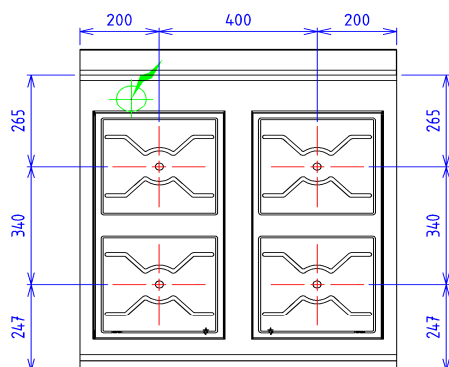

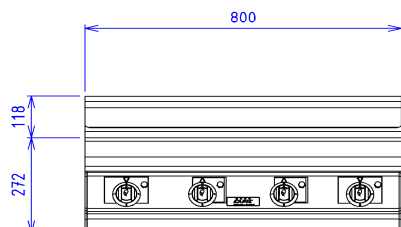
Dimensions extérieures : 800 X 925 X 270
Dessus en acier inoxydable 18.10 brossé
Epaisseur dessus 30/10
Habillage 10/10 en acier inoxydable brossé
Structure 20/10 en acier inoxydable
Bord avant tombé rayonné de 20
Bord arrière formant dossier et mitre d'évacuation
Façade sans vis apparentes

Dessus

Plaque vitrocéramique épaisseur 6 mm. Dim: 650x325
Puissance : 4x4 kW
Chauffage commandé par thermostats gradués 1/2/3

Options :

détection récipient sur foyer (4 foyers) (X901021)
commandes électriques digit regul séquentielle rayonnants 4 foyers (X901042)



ELEC



Puissance électrique : 16.00kW

Réservation Elec : Bornier interne - Raccordement Elec : 400V
TRI + T

230V MONO + T (Si option électrique sélectionnée)

Appareils électriques conformes à la norme EN 60-335*