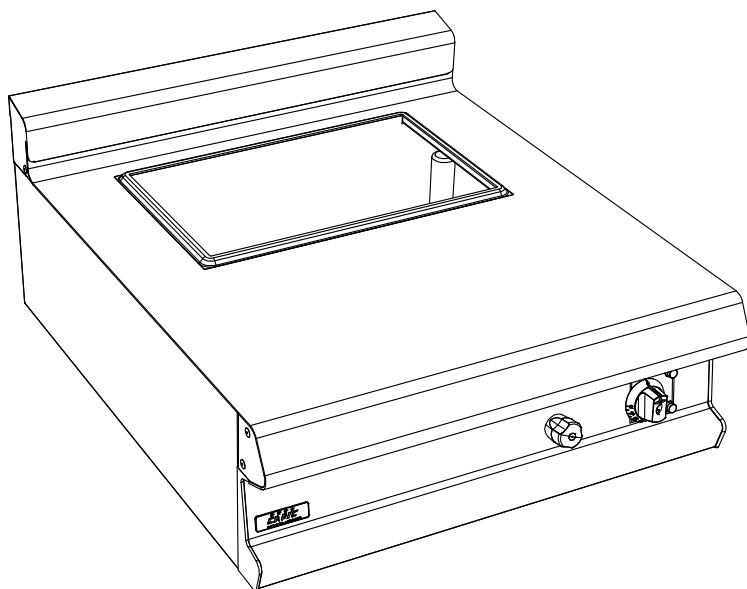




La référence en matériel professionnel

ARMEN AM8 BAIN MARIE ELEC. GN 1/1

DESSUS SEUL

**ARMEN 900****FACADE 800****Caractéristiques :**

Dimensions extérieures : 800x925x270

Dessus en acier inoxydable 18.10 brossé

Epaisseur dessus 30/10

Habillage 10/10 en acier inoxydable brossé

Structure 20/10 en acier inoxydable

Bord avant tombé rayonné de 20

Bord arrière formant dossier et mitre d'évacuation

Façade sans vis apparentes

**Dessus :**

Cuve acier inoxydable 18.10 épaisseur 20/10

Dimensions cuve: 306x510x220

pour bac GN1/1 non fourni

Chauffage par résistance blindée inoxydable

Régulation par thermostat 30-110°C

Puissance : 1,6 kW

Alimentation eau froide ou chaude

Vidange par bonde à raccorder

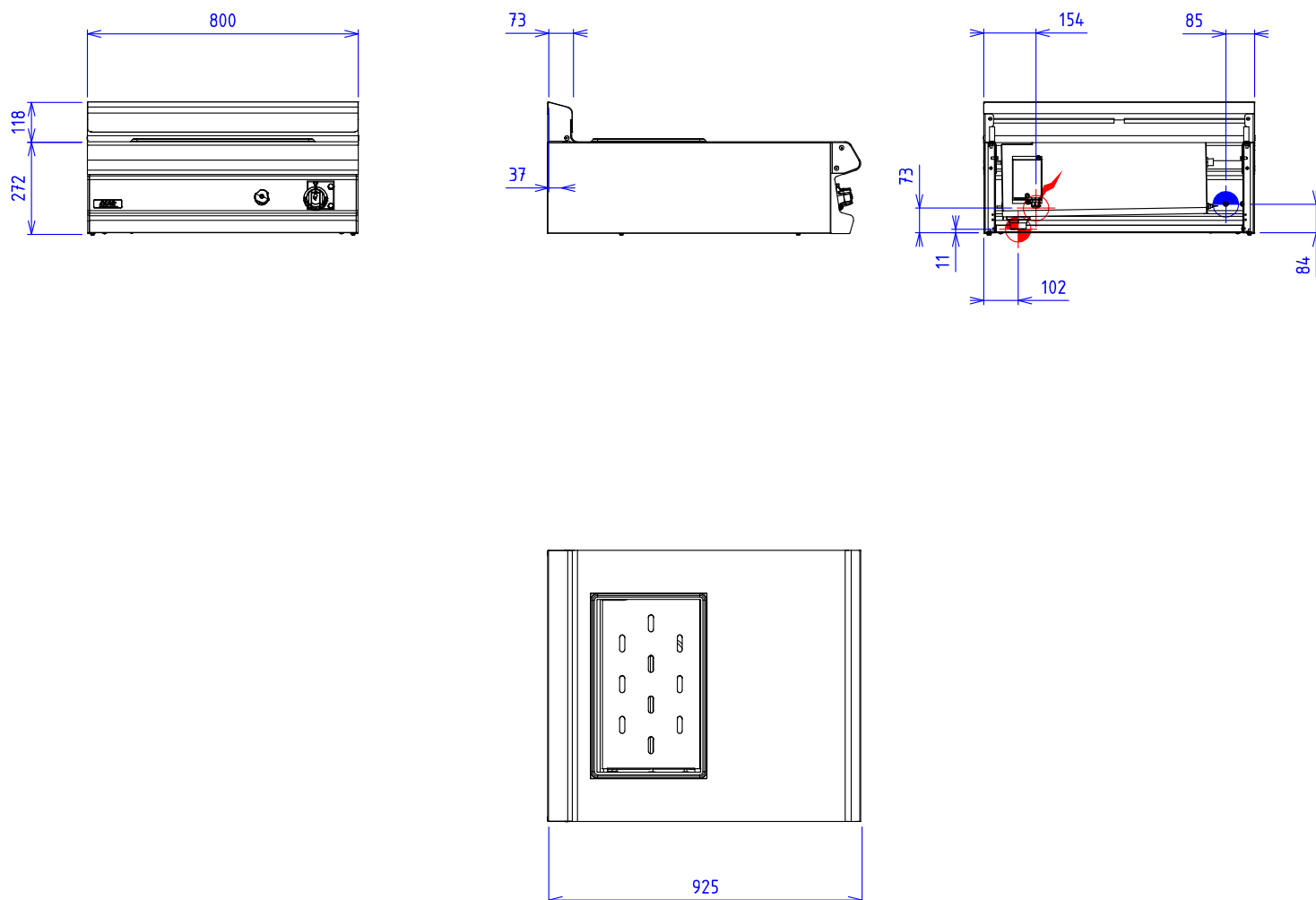
**Dessous :****Options :**

Régulation thermostatique digitale

et niveau d'eau automatique (X901037)

Barrette de jonction entre les bacs GN (X900421)



## ARMEN AM8 BAIN MARIE ELEC. GN 1/1 DESSUS SEUL



### **GAZ :**

**ELEC :**  Puissance Electrique : 1,6 kW   Réservation Elec : Bornier interne   Raccordement Elec : 230V Mono+T

Appareils électriques conformes à la norme EN 60-335

**EAU/AIR :**  Alimentation eau froide ou chaude: Raccord 15/21 femelle  
 Raccord Vidange: 40/49 manchon fileté (1.1/2)