



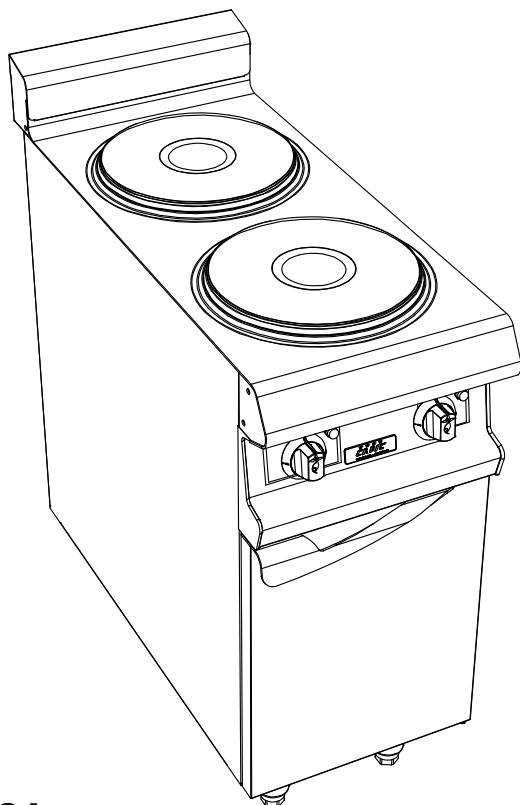
La référence en matériel professionnel

ARMEN AM7 2 PLAQUES ELEC.

ETUVE

## **ARMEN 900**

## **FACADE 400**



### **Dessus :**

2 plaques électriques en fonte Ø300  
Puissance : 2x3,5 kW  
Positionnées sur emboutissage assurant  
étanchéité du dessus  
Commutateur 4 positions  
Voyant lumineux

### **Caractéristiques :**

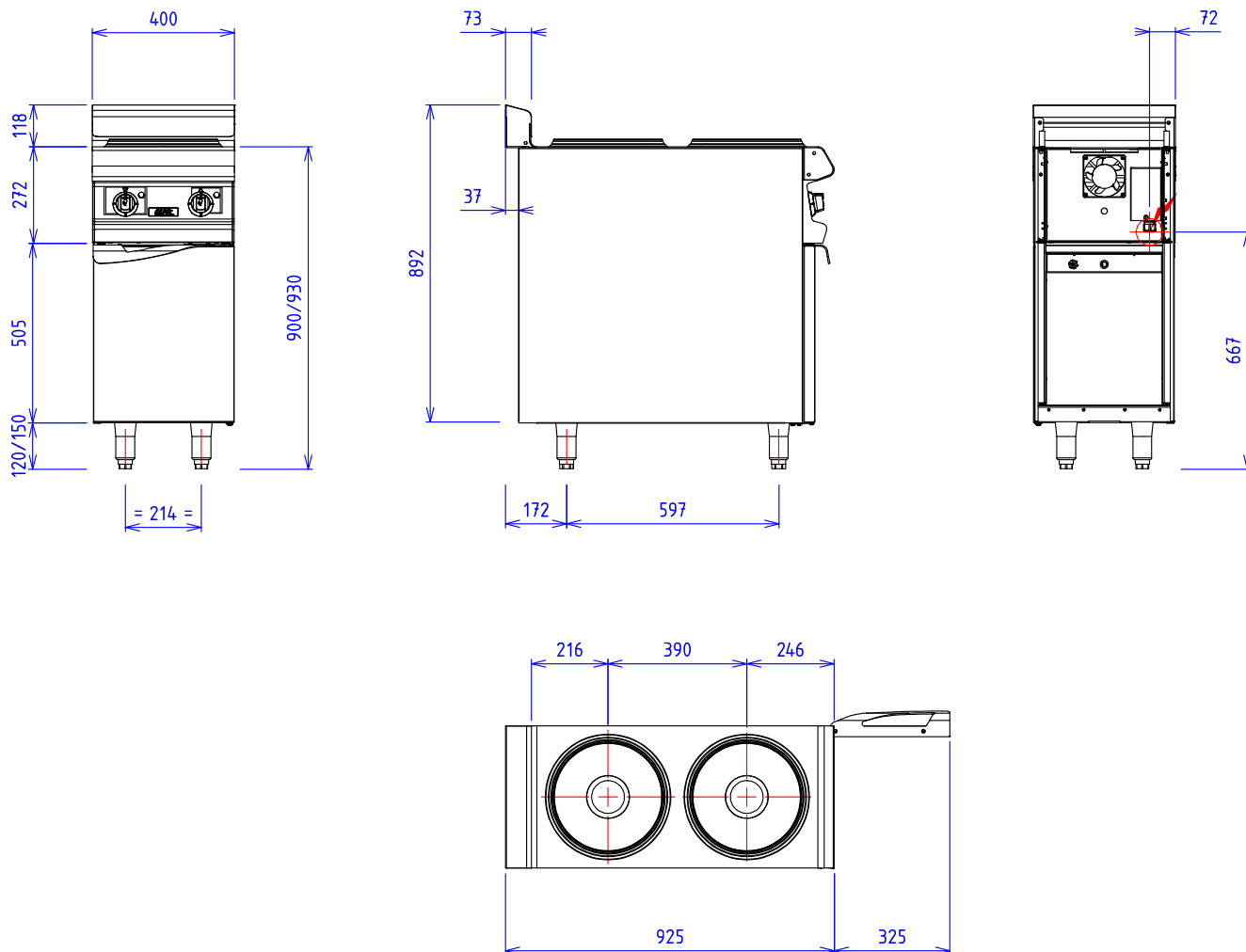
Dimensions extérieures : 400x925x900/930  
Dessus en acier inoxydable 18.10 brossé  
Epaisseur dessus 30/10  
Habillage 10/10 en acier inoxydable brossé  
Structure 20/10 en acier inoxydable  
Piètement vérin composite de 150 réglable en hauteur  
Bord avant tombé rayonné de 20  
Bord arrière formant dosseret et mitre d'évacuation  
Façade sans vis apparentes

### **Dessous :**


Construction en acier inoxydable 18.10  
Structure 20/10  
Habillage 10/10  
Dimensions extérieures : 400x724x650  
Dimensions intérieures : 330x656x358  
Façade sans vis apparentes  
Porte doublée  
Puissance 850 W  
Étagère intermédiaire  
Régulation par thermostat 0-85°C

### **Options :**

## ARMEN AM7 2 PLAQUES ELEC. ETUVE



### **GAZ :**

**ELEC :**  Puissance Electrique : 7,85 kW Réserve Elec : Bornier interne Raccordement Elec : 400Vx3+N+T  
Appareils électriques conformes à la norme EN 60-335

### **EAU/AIR :**