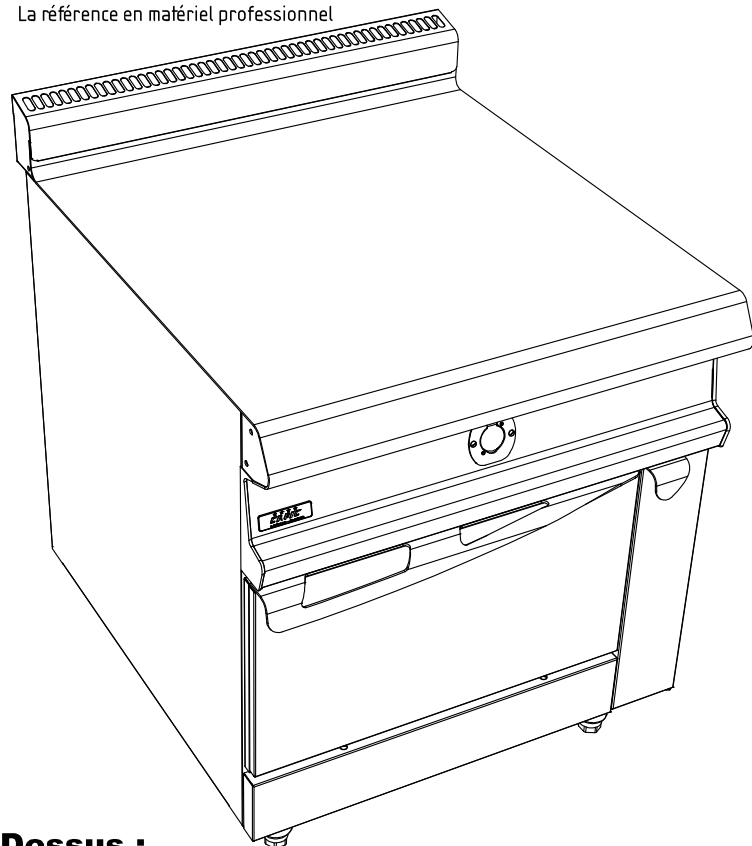




La référence en matériel professionnel

ARMEN AM6 PLAN NEUTRE 800

FOUR ELEC

**ARMEN 900****FACADE 800****Dessus :****Caractéristiques :**

Dimensions extérieures : 800x925x900/930  
Dessus en acier inoxydable 18.10 brossé  
Epaisseur dessus 30/10  
Habillage 10/10 en acier inoxydable brossé  
Structure 20/10 en acier inoxydable  
Piètement vérin composite de 150 réglable en hauteur  
Bord avant tombé rayonné de 20  
Bord arrière formant dosseret et mitre d'évacuation  
Façade sans vis apparentes

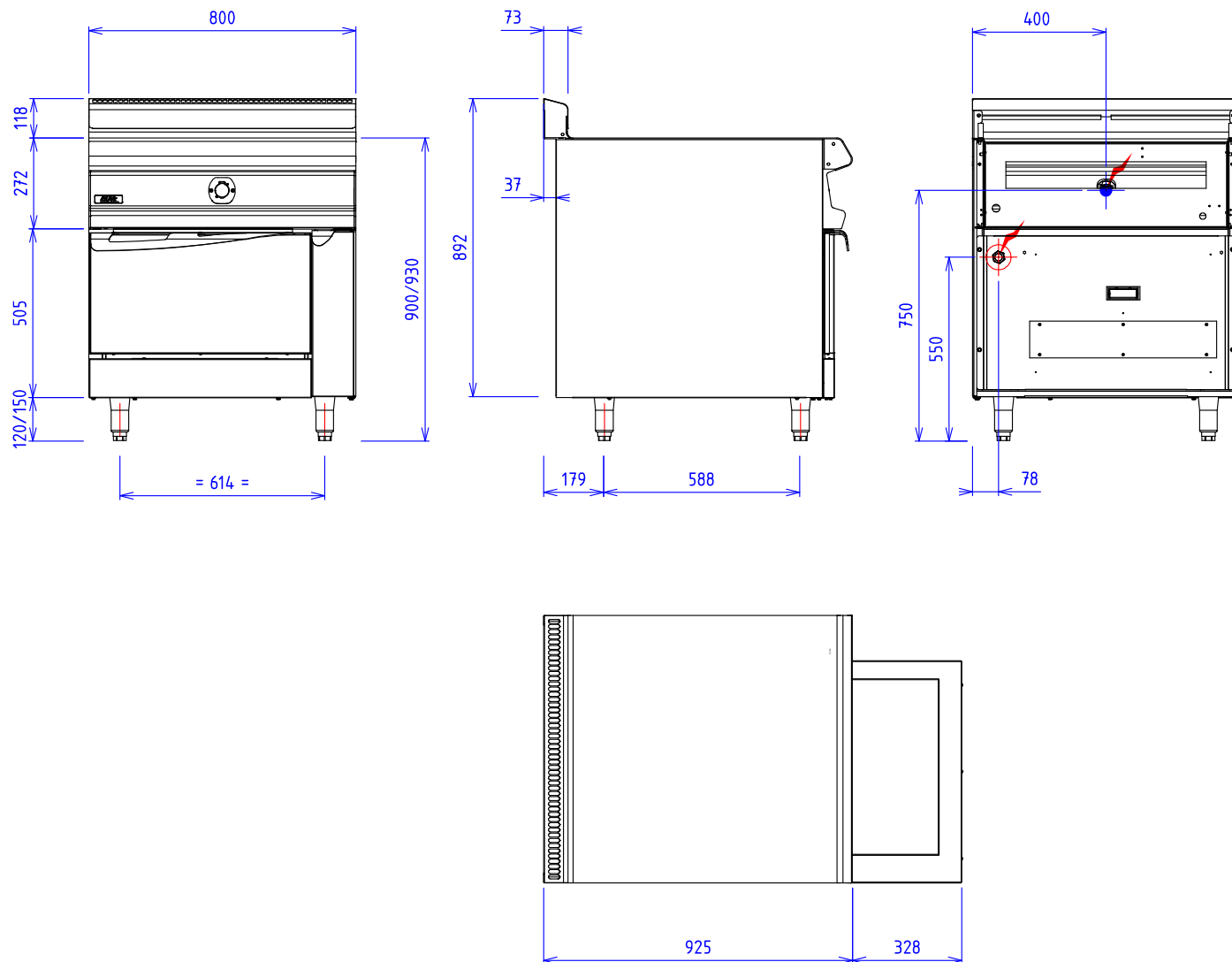
**Dessous :**

Construction en acier inoxydable 18.10  
Structure 20/10  
Habillage 10/10  
Dimensions extérieures : 800x724x650  
Façade sans vis apparentes  
Dimension de la cornue : 650x530x280  
Enceinte calorifugée par fibre minérale  
et pare vapeur aluminium  
Puissance 5.1kW thermostat 50 à 300°C  
Commutateur et voyant lumineux  
Résistances blindées en acier inoxydable réparties  
sur toute la surface de la voûte et de la sole  
chauffant ensemble ou séparément  
Sole amovible en acier de 6 mm d'épaisseur  
Parois latérales en acier inox  
avec niveaux supports de grilles  
Porte à double paroi calorifugée et équilibrée  
Livré avec une grille inoxydable GN2/1



**Options :**

Prise électrique (X330311)

## ARMEN AM6 PLAN NEUTRE 800 FOUR ELEC



### **GAZ :**

**ELEC :**  Puissance Electrique : 5,1 kW   Réservation Elec : Bornier interne   Raccordement Elec : 400Vx3+T  
 230V Mono +T si option prise électrique

Appareils électriques conformes à la norme EN 60-335

### **EAU/AIR :**