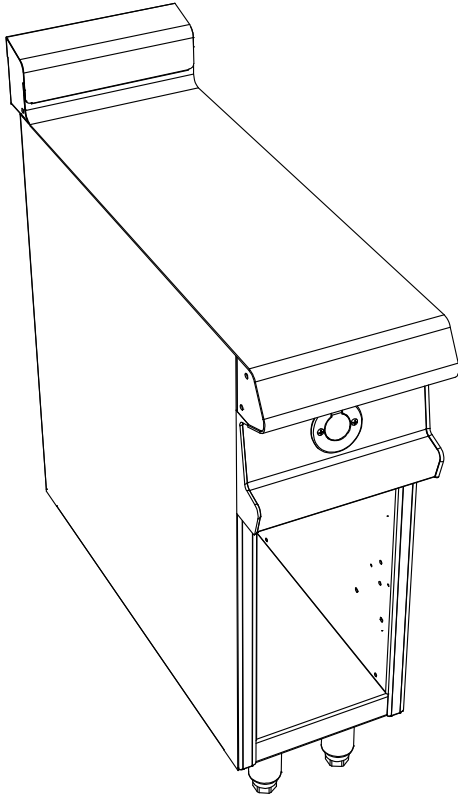


ARMEN 900
FACADE 300



Caractéristiques :

Dimensions extérieures : 300x925x900/930
Dessus en acier inoxydable 18.10 brossé
Epaisseur dessus 30/10
Habillage 10/10 en acier inoxydable brossé
Structure 20/10 en acier inoxydable
Piètement vérin composite de 150 réglable en hauteur
Bord avant tombé rayonné de 20
Bord arrière formant dossier et mitre d'évacuation
Façade sans vis apparentes

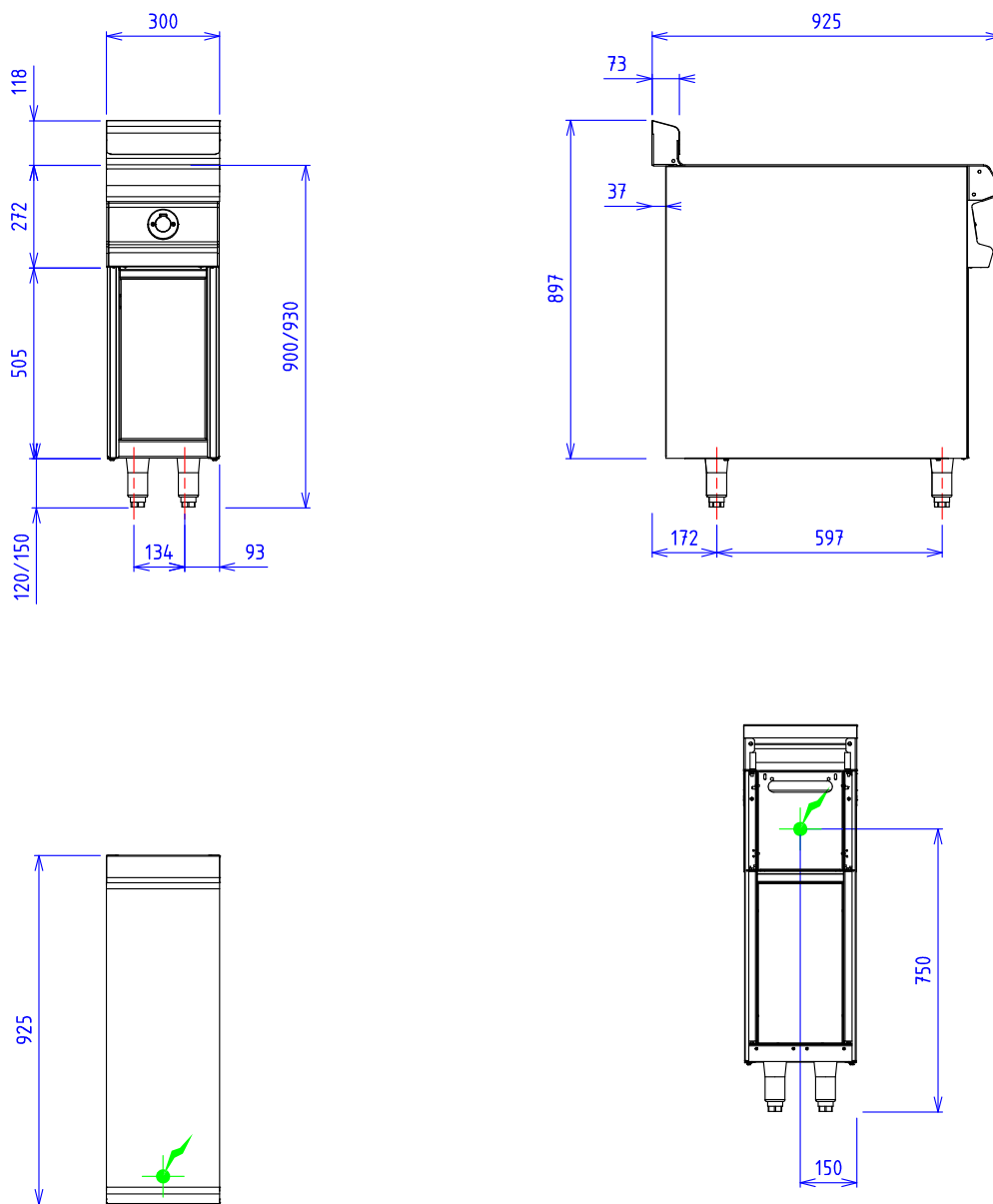
Dessous :


Construction en acier inoxydable 18.10
Structure 20/10
Habillage 10/10
Dimensions extérieures : 300x724x650
Dimensions intérieures : 230x656x430
Façade sans vis apparentes

Options :

Portes battantes latérales (X081111)
Découpe socle et arrière pour placard technique (X081112)
Alimentation EC/EF par col de cygne (X902001)
Alimentation EC/EF sur colonne d'eau de 500 (X902002)
Prise électrique (X330311)
Barre de dressage (X081001)
Plinthe inox (le ml) (X087004)

ARMEN AM6 PLAN NEUTRE 300 PLACARD OUVERT



ELEC :  230V Mono +T si option prise électrique

Appareils électriques conformes à la norme EN 60-335

Les figurines, caractéristiques et schémas de cette documentation sont donnés à titre indicatif et peuvent être modifiés sans préavis

CAPIC
Depuis 1955

69, av. des sports- 29556 QUIMPER CEDEX9-FRANCE
tél.:02.98.64.77.00 - fax: 02.98.52.06.47 e-mail : capic@capic-fr.com