



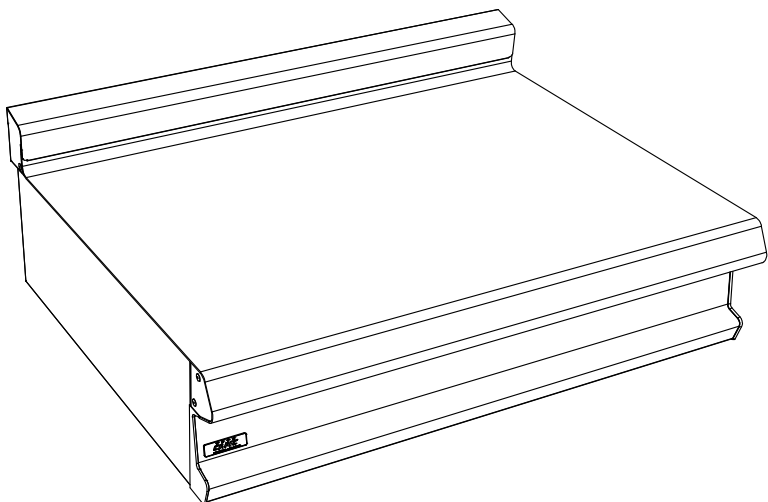
La référence en matériel professionnel

ARMEN AM6 PLAN NEUTRE 1200

DESSUS SEUL

ARMEN 900

FACADE 1200



Caractéristiques :

Dimensions extérieures : 1200x925x270

Dessus en acier inoxydable 18.10 brossé

Epaisseur dessus 30/10

Habillage 10/10 en acier inoxydable brossé

Structure 20/10 en acier inoxydable

Bord avant tombé rayonné de 20

Bord arrière formant dossier et mitre d'évacuation

Façade sans vis apparentes

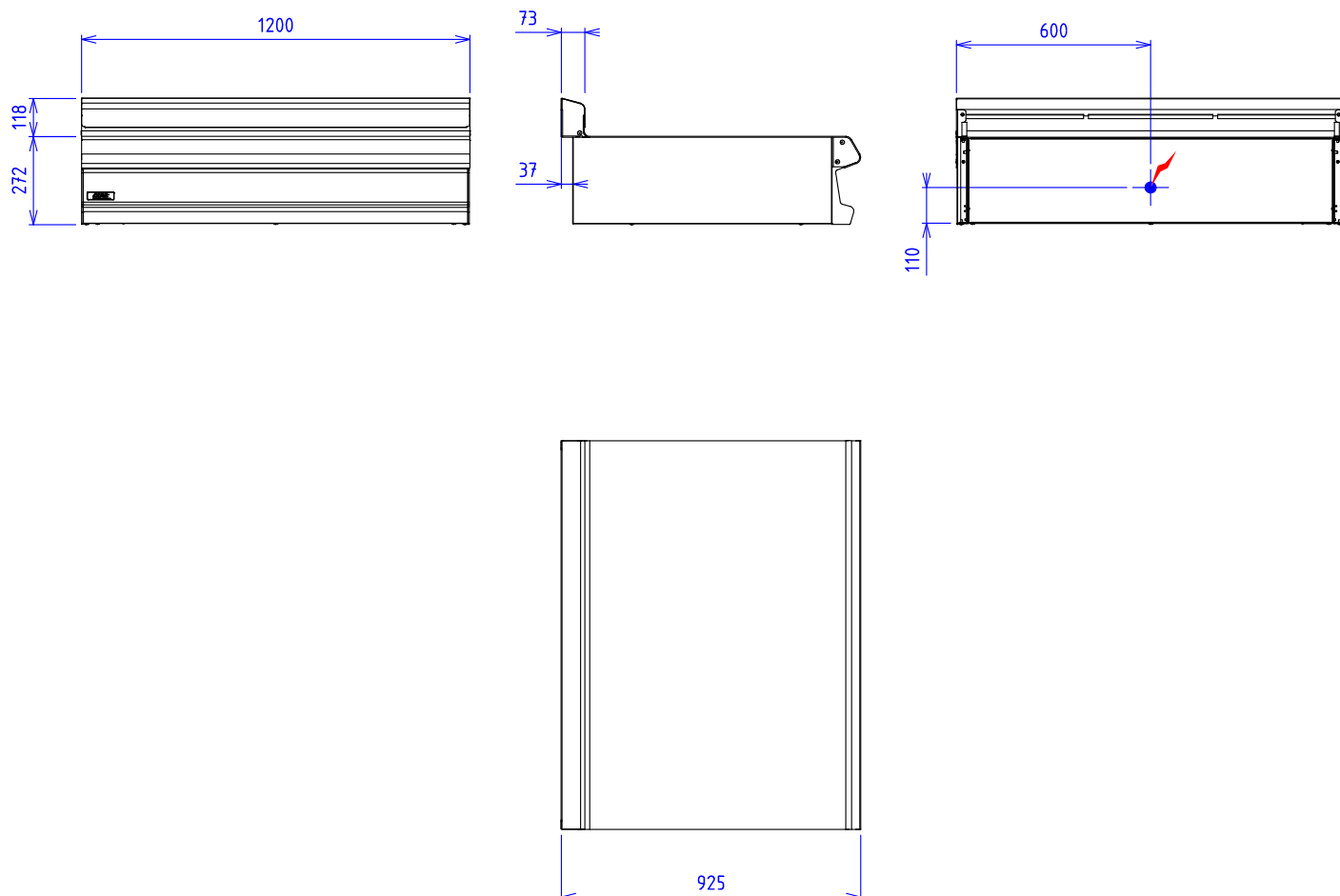
Dessus :

Dessous :


Options :

Prise électrique (X330311)

ARMEN AM6 PLAN NEUTRE 1200 DESSUS SEUL



GAZ :

ELEC :  230V Mono +T si option prise électrique

Appareils électriques conformes à la norme EN 60-335

EAU/AIR :