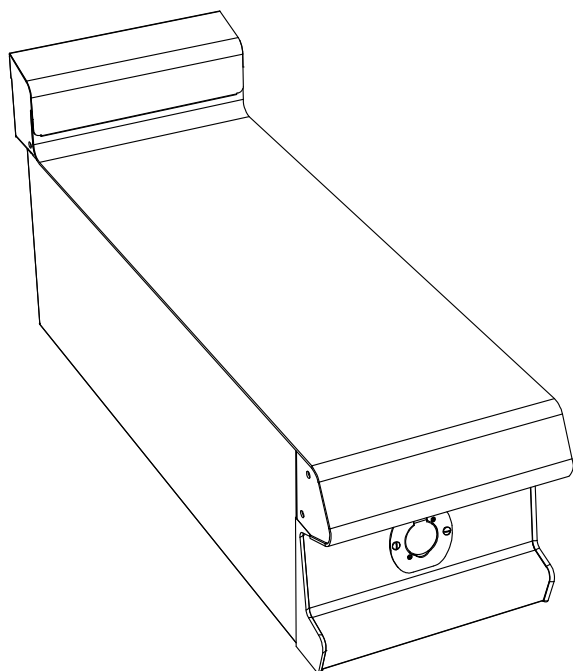




La référence en matériel professionnel

## ARMEN 900 FACADE 300

ARMEN AM6 PLAN NEUTRE 300  
DESSUS SEUL




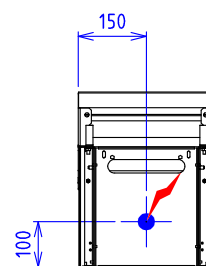

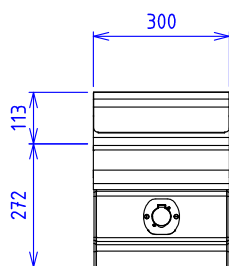
### Caractéristiques :

Dimensions extérieures : 300x925x270  
Dessus en acier inoxydable 18.10 brossé  
Epaisseur dessus 30/10  
Habillage 10/10 en acier inoxydable brossé  
Structure 20/10 en acier inoxydable  
Bord avant tombé rayonné de 20  
Bord arrière formant dossier et mitre d'évacuation  
Façade sans vis apparentes

### Options :

Prise électrique (X330311)

**ELEC :**  230V Mono +T si option prise électrique



Appareils électriques conformes à la norme EN 60-335

Les figurines, caractéristiques et schémas de cette documentation sont donnés à titre indicatif et peuvent être modifiés sans préavis



69, av. des sports- 29556 QUIMPER CEDEX9-FRANCE  
tél.:02.98.64.77.00 - fax: 02.98.52.06.47 e-mail : capic@capic-fr.com