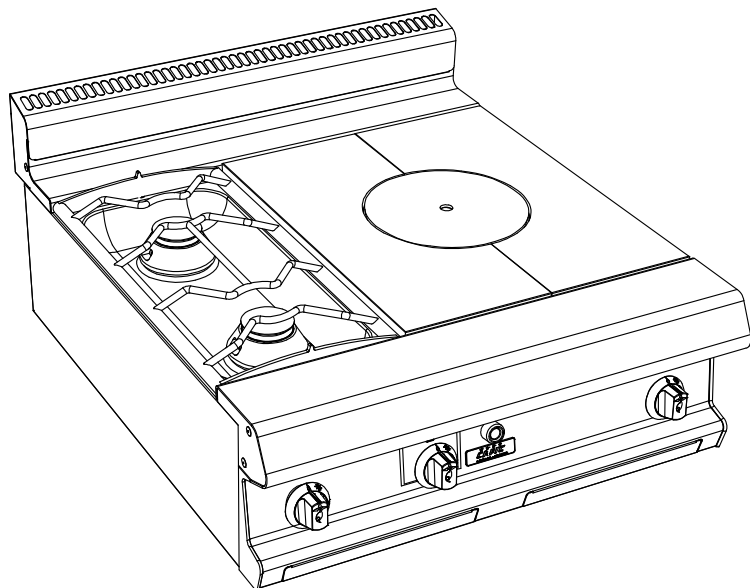




La référence en matériel professionnel

ARMEN AM1 2 FEUX 6kW GAUCHE + PLAQUE COUP DE FEUX**DESSUS SEUL****ARMEN 900****FACADE 800****Caractéristiques :**

Dimensions extérieures : 800x925x270

Dessus en acier inoxydable 18.10 brossé

Epaisseur dessus 30/10

Habillage 10/10 en acier inoxydable brossé

Structure 20/10 en acier inoxydable

Bord avant tombé rayonné de 20

Bord arrière formant dossier et mitre d'évacuation

Façade sans vis apparentes

Dessus :

2 feux nus à gauche

Brûleurs démontables à flamme pilotée de : 2x6 kW

Grille feux nus en inox dimensions : 300x600

Cuvette emboutie et tiroir de propreté

Plaque coup de feu en fonte en 2 parties Dim : 500x600

Picots de répartition de chaleur

Chambre de combustion en brique réfractaire avec

virole de protection en fonte, brûleur central

démontable de 8kW

Tiroir de propreté sous plaque

Sécurité par veilleuse et thermocouple

Manettes de commande sécurisées et protégées

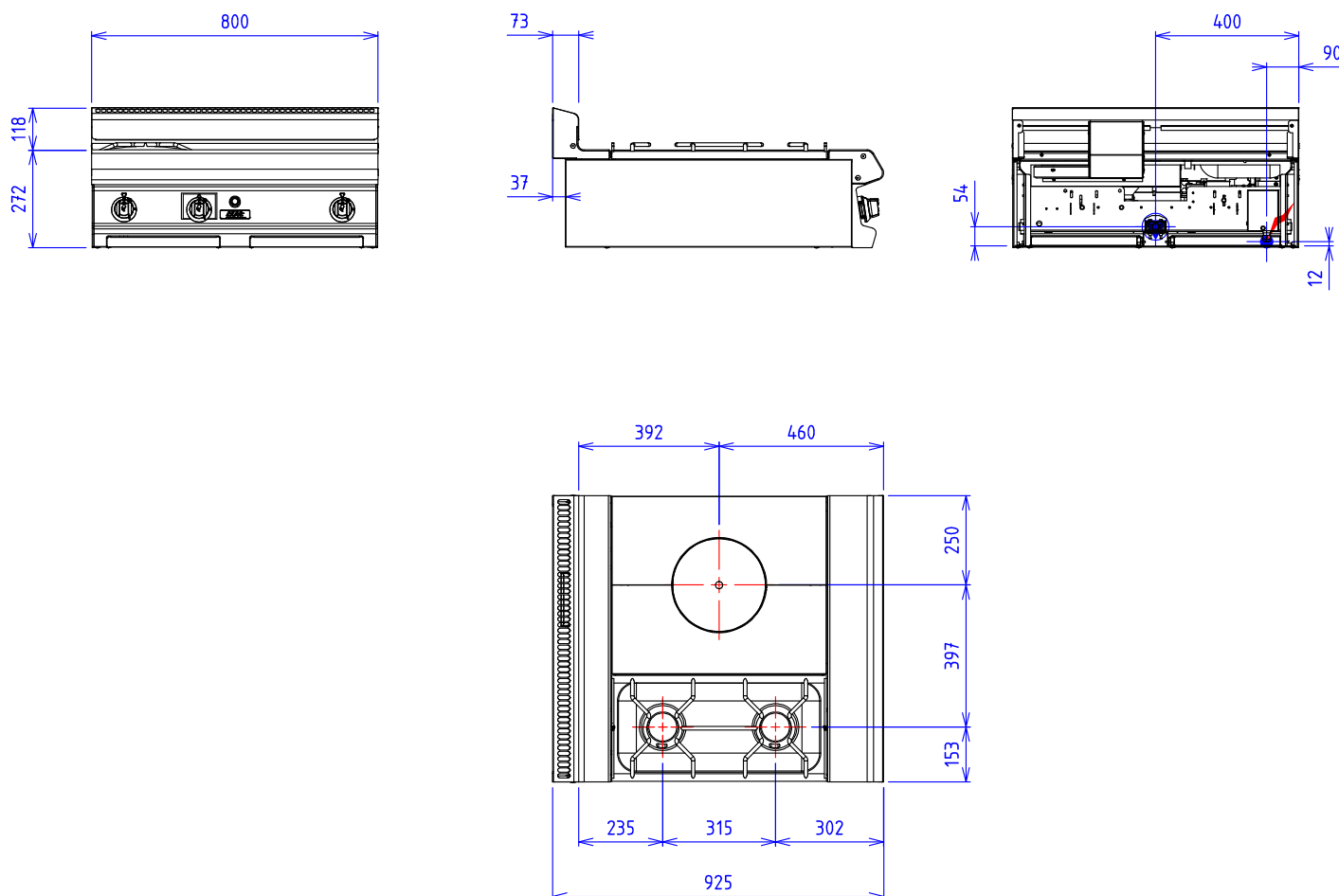
Dessous :**Options :**


Allumage électrique :

Le premier brûleur (X901501)

Chaque brûleur suivant (X901502)


ARMEN AM1 2 FEUX 6kW GAUCHE + PLAQUE COUP DE FEUX DESSUS SEUL



GAZ :  Puissance gaz : 20kW Raccord gaz :15/21 conique

Appareils gaz conformes à la norme NF EN 203. EN 437

Directive gaz 90/396/CEE

ELEC :  230V Mono +T si option allumage électrique

Appareils électriques conformes à la norme EN 60-335

EAU/AIR :