

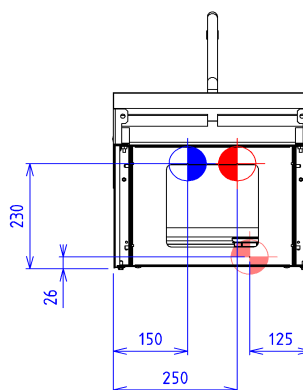
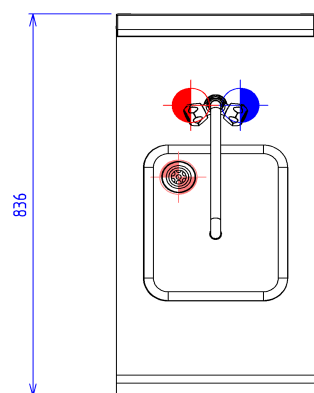
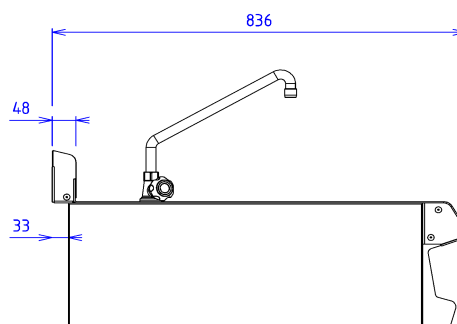
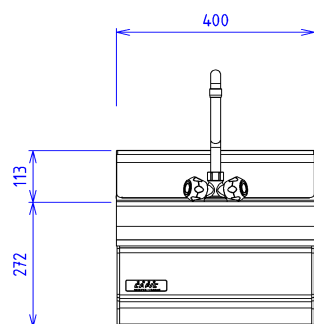


Eigenschaften/Merkmale

Aussenmasse :400 X 836 X 270
Deckplatte gebürstet 18.10 Lebensmittelqualität Edelstahl
Deckplattenstärke: 3 mm
Gestell aus 1mm Edelstahl gebürstet
Rahmen in 2 mm Edelstahl
gefalteter Vorderkantenradius 20 mm
Hinterkante, die eine Kaminabdeckung bildet
Front ohne sichtbare Schraube

Top

Behälter 500x290x200
Warm / Kaltwasserversorgung durch Wasserhahn mit
Schwanenhals
Überlaufablass



Wasser/Luf



Abflussinstallation :40/49 Innengewindeanschluss