



Eigenschaften/Merkmale

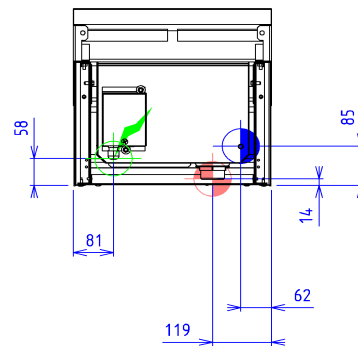
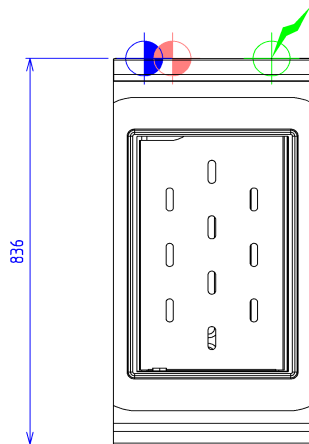
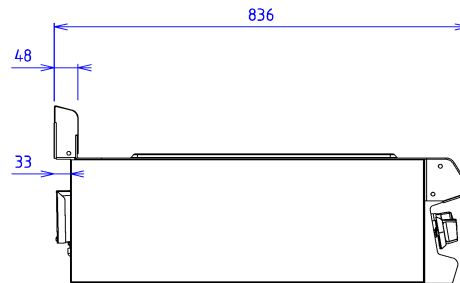
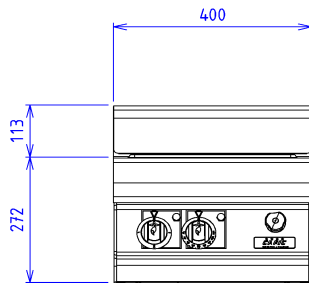
Aussenmasse :400 X 835 X 270
Deckplatte gebürstet 18.10 Lebensmittelqualität Edelstahl
Deckplattenstärke: 3 mm
Gestell aus 1mm Edelstahl gebürstet
Rahmen in 2 mm Edelstahl
gefalteter Vorderkantenradius 20 mm
Hinterkante, die eine Kaminabdeckung bildet
Front ohne sichtbare Schraube

Top

BECKEN AUS 18.10 EDELSTAHL 2MM DICK
Beckenabmessungen: 306x510x220
Für GN 1/1 Tablett (nicht mitgeliefert)
Erwärmung durch verstärkte Edelstahlwiderstände
Regelung durch Thermostat 30-110 ° C
Leistung: 2.4 kW
Kalt- oder Warmwasserversorgung
Abfluss zu anschliessen

Optionen :

verbindungsstangelänge 325 (X900421)



Strom



elektrische Leistung : 2.40kW

elektrische Reservierung : interne Terminal Board -
Elektroinstallation : 230 V einfach

Standard Norm 60-335 für elektrische Geräte

Wasser/Luf



Abflussinstallation : 40/49 Innengewindeanschluss