

**Eigenschaften/Merkmale**

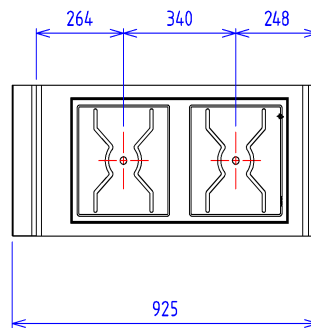
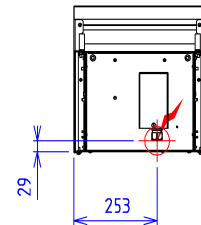
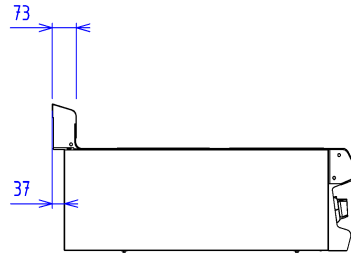
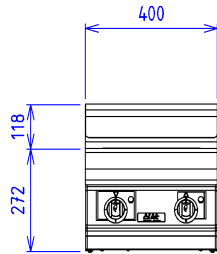
Aussenmasse :400 X 925 X 270
Deckplatte gebürstet 18.10 Lebensmittelqualität Edelstahl
Deckplattenstärke: 3 mm
Gestell aus 1mm Edelstahl gebürstet
Rahmen in 2 mm Edelstahl
gefalteter Vorderkantenradius 20 mm
Hinterkante, die eine Kaminabdeckung bildet
Front ohne sichtbare Schraube

Top

Glaskeramikplatte 6 mm dick. Dim: 650x325
Leistung:2x4 kW
Heizung gesteuert durch Positionierthermostat 1/2/3

Optionen :

topferkennungceranherd für 2 brenner (X901020)
elektrische steuerungseinheit regelbare brennerstärke (X901032)



Strom



elektrische Leistung : 8.00kW

elektrische Reservierung : interne Terminal Board -
Elektroinstallation : 400 V dreifach

230 V einfach(Si option électrique sélectionnée)
Standard Norm 60-335 für elektrische Geräte