



Eigenschaften/Merkmale

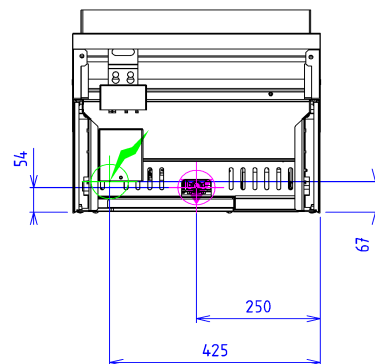
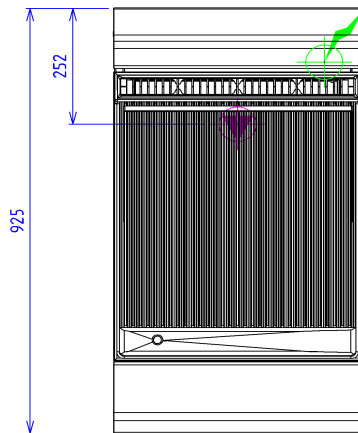
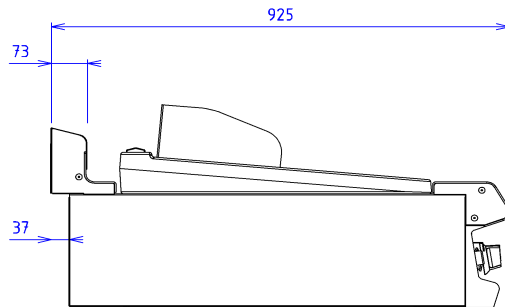
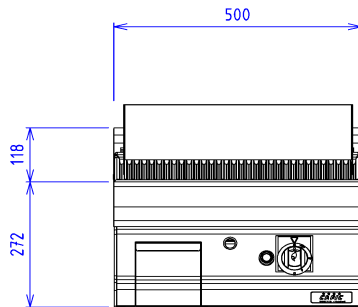
Aussenmasse :500 X 925 X 270
 Deckplatte gebürstet 18.10 Lebensmittelqualität Edelstahl
 Deckplattenstärke: 3 mm
 Gestell aus 1mm Edelstahl gebürstet
 Rahmen in 2 mm Edelstahl
 gefalteter Vorderkantenradius 20 mm
 Hinterkante, die eine Kaminabdeckung bildet
 Front ohne sichtbare Schraube

Top

Gerippte und schräge Gussplatte: 400x630
 Leistung: 11 kW
 geregelte Strömung durch einen 3-Positionen-Hahn
 Heizung durch Dicke Gas Edelstahl-Rampen
 Sicherheit durch Zündflamme und Thermokupplung
 Spritzschutz
 Schublade zum Sammeln von Fetten

Optionen :

gasanschluss setfür flexible geräteverbindung (X901405)
 elektrische zündung für gasbrennerfür den 1. brenner (X901501)



Gas



Gas Leistung : 11kW

Gas ansluss : 15/21 Konisch

Gasgeräte, die der Norm EN 203.EN 437 entsprechen

Gasrichtlinie 90/396 / EWG

Strom



elektrische Leistung : 0.00kW

elektrische Reservierung : - Elektroinstallation :

230 V einfach(Si option électrique sélectionnée)
Standard Norm 60-335 für elektrische Geräte